

An die Geschäftsprüfungskommission der  
**Politischen Gemeinde Andwil**  
9204 Andwil

## **Bericht der Revisionsstelle zur Jahresrechnung 2021**

(umfassend die Zeitperiode vom 1.1. - 31.12.2021)

8. März 2022  
21101004/pma/daf

## **Bericht der Revisionsstelle zur Jahresrechnung 2021**

An die Geschäftsprüfungskommission der

### **Politischen Gemeinde Andwil**

Als Revisionsstelle haben wir auftragsgemäss die beiliegende Jahresrechnung der Politischen Gemeinde Andwil, bestehend aus der Bilanz- und Erfolgsrechnung, Investitionsrechnung, Geldflussrechnung und Anhang, sowie der Jahresrechnung der Elektra Andwil für das am 31. Dezember 2021 abgeschlossene Rechnungsjahr geprüft.

#### *Verantwortung des Gemeinderates*

Der Gemeinderat ist für die Aufstellung der Jahresrechnung in Übereinstimmung mit den gesetzlichen Vorschriften (Gemeindegesezt, sGS 151.2, und Verordnung über den Finanzhaushalt der Gemeinden) verantwortlich. Diese Verantwortung beinhaltet die Ausgestaltung, Implementierung und Aufrechterhaltung eines internen Kontrollsystems mit Bezug auf die Aufstellung einer Jahresrechnung, die frei von wesentlichen falschen Angaben als Folge von Verstössen oder Irrtümern ist. Darüber hinaus ist der Gemeinderat für die Anwendung sachgemässer Rechnungslegungsmethoden sowie die Vornahme angemessener Schätzungen verantwortlich.

#### *Verantwortung der Revisionsstelle*

Unsere Verantwortung ist es, aufgrund unserer Prüfung ein Prüfungsurteil über die Jahresrechnung abzugeben. Wir haben unsere Prüfung in Übereinstimmung mit den gesetzlichen Vorschriften (Gemeindegesezt, sGS 151.2, und Verordnung über den Finanzhaushalt der Gemeinden) und dem Schweizer Prüfungshinweis 60 *Prüfung und Berichterstattung des Abschlussprüfers einer Gemeinde-rechnung* vorgenommen. Nach diesem Prüfungshinweis haben wir die Prüfung so zu planen und durchzuführen, dass wir hinreichende Sicherheit gewinnen, ob die Jahresrechnung frei von wesentlichen falschen Angaben ist.

Eine Prüfung beinhaltet die Durchführung von Prüfungshandlungen zur Erlangung von Prüfungsnachweisen für die in der Jahresrechnung enthaltenen Wertansätze und sonstigen Angaben. Die Auswahl der Prüfungshandlungen liegt im pflichtgemässen Ermessen des Prüfers. Dies schliesst eine Beurteilung der Risiken wesentlicher falscher Angaben in der Jahresrechnung als Folge von Verstössen oder Irrtümern ein. Bei der Beurteilung dieser Risiken berücksichtigt der Prüfer das interne Kontrollsystem, soweit es für die Aufstellung der Jahresrechnung von Bedeutung ist, um die den Umständen entsprechenden Prüfungshandlungen festzulegen, nicht aber um ein Prüfungsurteil über die Wirksamkeit des internen Kontrollsystems abzugeben. Die Prüfung umfasst zudem die Beurteilung der Angemessenheit der angewandten Rechnungslegungsmethoden, der Plausibilität der vorgenommenen Schätzungen sowie eine Würdigung der Gesamtdarstellung der Jahresrechnung. Wir sind der Auffassung, dass die von uns erlangten Prüfungsnachweise eine ausreichende und angemessene Grundlage für unser Prüfungsurteil bilden.

#### *Prüfungsurteil*

Nach unserer Beurteilung entspricht die Jahresrechnung für das am 31. Dezember 2021 abgeschlossene Rechnungsjahr den gesetzlichen Vorschriften (Gemeindegesezt, sGS 151.2, und Verordnung über den Finanzhaushalt der Gemeinden).

**Berichterstattung aufgrund weiterer gesetzlicher Vorschriften**

Wir bestätigen, dass wir die Anforderungen an die Fachkunde (Art. 56 Gemeindegesetz, sGS 151.2) und die Unabhängigkeit (Art. 54 Abs. 1 Gemeindegesetz, sGS 151.2) erfüllen und keine mit unserer Unabhängigkeit nicht vereinbaren Sachverhalte vorliegen.

In Übereinstimmung mit Art. 37 lit. e) der Verordnung über den Finanzhaushalt der Gemeinden haben wir festgestellt, dass in einigen Kernprozessen die schriftliche Dokumentation der Prozesse und des IKS noch nicht aktualisiert wurde.

Wir empfehlen, die vorliegende Jahresrechnung zu genehmigen.

St. Gallen, 8. März 2022

Freundliche Grüsse

BDO AG

Philippe Mattle  
Leitender Revisor

Zugelassener Revisionsexperte

Daniel Frei

Zugelassener Revisionsexperte


























**Beilagen**

Jahresrechnung der Politischen Gemeinde Andwil



## **Gemeinde Andwil**

# **Jahresrechnung 2021**

-  01 PG ER Gesamtübersicht
-  02 PG ER bis Stufe 5
-  03 PG ER bis Stufe 10 mit detailkonti
-  04 PG BR bis Stufe 4 ohne Konti
-  05 PG BR detailliert
-  05A Eigenkapitalnachweis
-  06 PG IR Gesamtübersicht
-  07 PG IR bis Stufe 5
-  08 PG IR bis Stufe 10 mit detailkonti
-  09 Gestufter Erfolgsausweis 2-stellig
-  10 Anlagespiegel 2021 FV
-  11 Anlagespiegel 2021 VV
-  12 Beteiligungsspiegel
-  13 Geldflussrechnung Erstellungstool (Version 1.3)
-  14 Kennzahlenberechnung RMSG (Version 1.1)
-  15 Rückstellungsspiegel
-  20 Elektra ER bis Stufe 5
-  21 Elektra ER bis Stufe 10 mit detailkonti
-  22 Elektra BR detailliert
-  23 Elektra BR bis Stufe 4 ohne Konti
-  24 Elektra IR bis Stufe 5
-  25 Elektra IR bis Stufe 10 mit detailkonti
-  26 Anlagespiegel 2021 Elektra VV
-  30 Grundsätze der Rechnungslegung
-  Gemeinde Andwil Jahresrechnung 2021

| Konton   | Text   | Budget 2021       |                  | Rechnung 2021        |                      |
|----------|--|-------------------|------------------|----------------------|----------------------|
|          |  | Aufwand           | Ertrag           | Aufwand              | Ertrag               |
| <b>T</b> | <b>Erfolgsrechnung</b>                                 | <b>11'021'884</b> | <b>9'999'691</b> | <b>10'276'123.59</b> | <b>10'548'440.40</b> |
|          | Saldo  |                   | <b>1'022'193</b> | <b>272'316.81</b>    |                      |
| 0        | ALLGEMEINE VERWALTUNG                                  | 2'062'094         | 1'036'000        | 2'061'022.62         | 1'025'279.01         |
|          | Saldo  |                   | 1'026'094        |                      | 1'035'743.61         |
| 1        | ÖFFENTLICHE ORDNUNG<br>UND SICHERHEIT,<br>VERTEIDIGUNG | 464'400           | 317'000          | 543'761.92           | 383'167.49           |
|          | Saldo  |                   | 147'400          |                      | 160'594.43           |
| 2        | BILDUNG  | 5'634'910         |                  | 5'336'810.99         |                      |
|          | Saldo  |                   | 5'634'910        |                      | 5'336'810.99         |
| 3        | KULTUR, SPORT UND<br>FREIZEIT                          | 147'200           | 3'000            | 147'404.25           | 3'200.00             |
|          | Saldo  |                   | 144'200          |                      | 144'204.25           |
| 4        | GESUNDHEIT   | 309'500           |                  | 338'343.70           |                      |
|          | Saldo  |                   | 309'500          |                      | 338'343.70           |
| 5        | SOZIALE SICHERHEIT                                     | 690'700           | 245'100          | 488'440.07           | 198'246.73           |
|          | Saldo  |                   | 445'600          |                      | 290'193.34           |
| 6        | VERKEHR  | 652'420           | 127'700          | 645'314.08           | 139'203.60           |
|          | Saldo  |                   | 524'720          |                      | 506'110.48           |
| 7        | Umweltschutz und<br>Raumordnung                        | 685'460           | 530'080          | 547'780.90           | 399'772.91           |
|          | Saldo  |                   | 155'380          |                      | 148'007.99           |
| 8        | VOLKSWIRTSCHAFT  | 89'300            | 17'000           | 80'518.00            | 39'402.65            |
|          | Saldo  |                   | 72'300           |                      | 41'115.35            |
| 9        | Finanzen und Steuern                                   | 285'900           | 7'723'811        | 86'727.06            | 8'360'168.01         |
|          | Saldo  | 7'437'911         |                  | 8'273'440.95         |                      |

| Konton     | Text   | Budget 2021       |                  | Rechnung 2021        |                      |
|------------|--|-------------------|------------------|----------------------|----------------------|
|            |  | Aufwand           | Ertrag           | Aufwand              | Ertrag               |
| <b>T</b>   | <b>Erfolgsrechnung</b>                           | <b>11'021'884</b> | <b>9'999'691</b> | <b>10'276'123.59</b> | <b>10'548'440.40</b> |
|            | Saldo  |                   | 1'022'193        | 272'316.81           |                      |
| <b>0</b>   | <b>ALLGEMEINE VERWALTUNG</b>                     | <b>2'062'094</b>  | <b>1'036'000</b> | <b>2'061'022.62</b>  | <b>1'025'279.01</b>  |
|            | Saldo  |                   | 1'026'094        |                      | 1'035'743.61         |
| <b>01</b>  | <b>Legislative und Exekutive</b>                 | <b>215'400</b>    |                  | <b>204'857.35</b>    | <b>2'835.00</b>      |
|            | Saldo  |                   | 215'400          |                      | 202'022.35           |
| <b>011</b> | <b>Legislative</b>                               | <b>62'100</b>     |                  | <b>59'382.65</b>     |                      |
|            | Saldo  |                   | 62'100           |                      | 59'382.65            |
| 0110       | Bürgerversammlung,<br>Abstimmungen und<br>Wahlen | 36'100            |                  | 34'531.55            |                      |
|            | Saldo  |                   | 36'100           |                      | 34'531.55            |
| 0111       | Geschäftsprüfungskommission,<br>Revisionsstelle  | 26'000            |                  | 24'851.10            |                      |
|            | Saldo  |                   | 26'000           |                      | 24'851.10            |
| <b>012</b> | <b>Exekutive</b>                                 | <b>153'300</b>    |                  | <b>145'474.70</b>    | <b>2'835.00</b>      |
|            | Saldo  |                   | 153'300          |                      | 142'639.70           |
| 0120       | Gemeinderat und<br>Kommissionen                  | 153'300           |                  | 145'474.70           | 2'835.00             |
|            | Saldo  |                   | 153'300          |                      | 142'639.70           |
| <b>02</b>  | <b>Allgemeine Dienste</b>                        | <b>1'846'694</b>  | <b>1'036'000</b> | <b>1'856'165.27</b>  | <b>1'022'444.01</b>  |
|            | Saldo  |                   | 810'694          |                      | 833'721.26           |
| <b>021</b> | <b>Finanz- und Steuerverwaltung</b>              | <b>204'000</b>    |                  | <b>204'000.00</b>    |                      |
|            | Saldo  |                   | 204'000          |                      | 204'000.00           |
| 0210       | Finanz- und<br>Steuerverwaltung                  | 204'000           |                  | 204'000.00           |                      |
|            | Saldo  |                   | 204'000          |                      | 204'000.00           |
| <b>022</b> | <b>Allgemeine Dienste, übrige</b>                | <b>1'499'969</b>  | <b>917'000</b>   | <b>1'513'848.97</b>  | <b>908'444.01</b>    |
|            | Saldo  |                   | 582'969          |                      | 605'404.96           |
| 0220       | Allgemeine Verwaltung                            | 1'244'100         | 877'000          | 1'199'724.35         | 885'539.51           |
|            | Saldo  |                   | 367'100          |                      | 314'184.84           |

| Konton     | Text                          | Budget 2021    |                | Rechnung 2021     |                   |
|------------|-------------------------------|----------------|----------------|-------------------|-------------------|
|            |                               | Aufwand        | Ertrag         | Aufwand           | Ertrag            |
| 0221       | Bauverwaltung                 | 139'300        | 40'000         | 136'176.00        | 22'904.50         |
|            | Saldo                         |                | 99'300         |                   | 113'271.50        |
| 0227       | Informatik allgemein          | 110'369        |                | 166'970.02        |                   |
|            | Saldo                         |                | 110'369        |                   | 166'970.02        |
| 0228       | E-Government                  | 6'200          |                | 10'978.60         |                   |
|            | Saldo                         |                | 6'200          |                   | 10'978.60         |
| <b>029</b> | <b>Verwaltungsliegenschaf</b> | <b>142'725</b> | <b>119'000</b> | <b>138'316.30</b> | <b>114'000.00</b> |
|            | <b>ten, übrige</b>            |                |                |                   |                   |
|            | <b>Saldo</b>                  |                | <b>23'725</b>  |                   | <b>24'316.30</b>  |
| 0290       | Verwaltungsliegenschaf        | 142'725        | 119'000        | 138'316.30        | 114'000.00        |
|            | ten                           |                |                |                   |                   |
|            | Saldo                         |                | 23'725         |                   | 24'316.30         |
| <b>1</b>   | <b>ÖFFENTLICHE ORDNUNG</b>    | <b>464'400</b> | <b>317'000</b> | <b>543'761.92</b> | <b>383'167.49</b> |
|            | <b>UND SICHERHEIT,</b>        |                |                |                   |                   |
|            | <b>VERTEIDIGUNG</b>           |                |                |                   |                   |
|            | <b>Saldo</b>                  |                | <b>147'400</b> |                   | <b>160'594.43</b> |
| <b>14</b>  | <b>Allgemeines</b>            | <b>296'000</b> | <b>167'000</b> | <b>346'862.32</b> | <b>209'565.19</b> |
|            | <b>Rechtswesen</b>            |                |                |                   |                   |
|            | <b>Saldo</b>                  |                | <b>129'000</b> |                   | <b>137'297.13</b> |
| <b>140</b> | <b>Allgemeines</b>            | <b>296'000</b> | <b>167'000</b> | <b>346'862.32</b> | <b>209'565.19</b> |
|            | <b>Rechtswesen</b>            |                |                |                   |                   |
|            | <b>Saldo</b>                  |                | <b>129'000</b> |                   | <b>137'297.13</b> |
| 1400       | Allgemeines                   | 296'000        | 167'000        | 346'862.32        | 209'565.19        |
|            | Rechtswesen                   |                |                |                   |                   |
|            | Saldo                         |                | 129'000        |                   | 137'297.13        |
| <b>15</b>  | <b>Feuerwehr</b>              | <b>150'000</b> | <b>150'000</b> | <b>172'241.05</b> | <b>172'241.05</b> |
|            | <b>Saldo</b>                  |                |                |                   |                   |
| <b>150</b> | <b>Feuerwehr allgemein</b>    | <b>150'000</b> | <b>150'000</b> | <b>172'241.05</b> | <b>172'241.05</b> |
|            | <b>Saldo</b>                  |                |                |                   |                   |
| 1500       | Feuerwehr                     | 150'000        | 150'000        | 172'241.05        | 172'241.05        |
|            | Saldo                         |                |                |                   |                   |
| <b>16</b>  | <b>Verteidigung</b>           | <b>18'400</b>  |                | <b>24'658.55</b>  | <b>1'361.25</b>   |
|            | <b>Saldo</b>                  |                | <b>18'400</b>  |                   | <b>23'297.30</b>  |

| Konton     | Text   | Budget 2021      |                  | Rechnung 2021       |                       |
|------------|--|------------------|------------------|---------------------|-----------------------|
|            |  | Aufwand          | Ertrag           | Aufwand             | Ertrag                |
| <b>161</b> | <b>Militrische<br/>Verteidigung<br/>Saldo</b>     | <b>3'200</b>     |                  | <b>3'000.00</b>     |                       |
|            |  |                  | <b>3'200</b>     |                     | <b>3'000.00</b>       |
| 1611       | Truppeneinquantierung<br>Saldo                     | 3'200            | 3'200            | 3'000.00            | 3'000.00              |
| <b>162</b> | <b>Zivile Verteidigung<br/>Saldo</b>               | <b>15'200</b>    |                  | <b>21'658.55</b>    | <b>1'361.25</b>       |
|            |  |                  | <b>15'200</b>    |                     | <b>20'297.30</b>      |
| 1620       | Zivilschutz<br>Saldo                               | 15'200           | 15'200           | 21'658.55           | 1'361.25<br>20'297.30 |
| <b>2</b>   | <b>BILDUNG<br/>Saldo</b>                           | <b>5'634'910</b> |                  | <b>5'336'810.99</b> |                       |
|            |  |                  | <b>5'634'910</b> |                     | <b>5'336'810.99</b>   |
| <b>21</b>  | <b>Obligatorische Schule<br/>Saldo</b>             | <b>5'631'910</b> |                  | <b>5'333'810.99</b> |                       |
|            |  |                  | <b>5'631'910</b> |                     | <b>5'333'810.99</b>   |
| <b>219</b> | <b>Obligatorische Schule,<br/>brige<br/>Saldo</b> | <b>5'631'910</b> |                  | <b>5'333'810.99</b> |                       |
|            |  |                  | <b>5'631'910</b> |                     | <b>5'333'810.99</b>   |
| 2199       | Finanzbedarf<br>Saldo                              | 5'631'910        | 5'631'910        | 5'333'810.99        | 5'333'810.99          |
| <b>29</b>  | <b>briges Bildungswesen<br/>Saldo</b>             | <b>3'000</b>     |                  | <b>3'000.00</b>     |                       |
|            |  |                  | <b>3'000</b>     |                     | <b>3'000.00</b>       |
| <b>299</b> | <b>Bildung, brige<br/>Saldo</b>                   | <b>3'000</b>     |                  | <b>3'000.00</b>     |                       |
|            |  |                  | <b>3'000</b>     |                     | <b>3'000.00</b>       |
| 2990       | Bildung, brige<br>Saldo                           | 3'000            | 3'000            | 3'000.00            | 3'000.00              |
| <b>3</b>   | <b>KULTUR, SPORT UND<br/>FREIZEIT<br/>Saldo</b>    | <b>147'200</b>   | <b>3'000</b>     | <b>147'404.25</b>   | <b>3'200.00</b>       |
|            |  |                  | <b>144'200</b>   |                     | <b>144'204.25</b>     |
| <b>31</b>  | <b>Kulturerbe<br/>Saldo</b>                        | <b>18'600</b>    |                  | <b>21'207.25</b>    | <b>200.00</b>         |
|            |  |                  | <b>18'600</b>    |                     | <b>21'007.25</b>      |
| <b>311</b> | <b>Museen und bildende<br/>Kunst<br/>Saldo</b>     | <b>18'400</b>    |                  | <b>21'057.25</b>    | <b>200.00</b>         |
|            |  |                  | <b>18'400</b>    |                     | <b>20'857.25</b>      |



| Konton     | Text                                  | Budget 2021   |               | Rechnung 2021    |                  |
|------------|---------------------------------------|---------------|---------------|------------------|------------------|
|            |                                       | Aufwand       | Ertrag        | Aufwand          | Ertrag           |
| 3110       | Museen und bildende Kunst             | 18'400        |               | 21'057.25        | 200.00           |
|            | Saldo                                 |               | 18'400        |                  | 20'857.25        |
| <b>312</b> | <b>Denkmalpflege und Heimatschutz</b> | <b>200</b>    |               | <b>150.00</b>    |                  |
|            | Saldo                                 |               | <b>200</b>    |                  | <b>150.00</b>    |
| 3120       | Denkmalpflege und Heimatschutz        | 200           |               | 150.00           |                  |
|            | Saldo                                 |               | 200           |                  | 150.00           |
| <b>32</b>  | <b>Kultur, übrige</b>                 | <b>79'000</b> |               | <b>76'891.00</b> |                  |
|            | Saldo                                 |               | <b>79'000</b> |                  | <b>76'891.00</b> |
| <b>321</b> | <b>Bibliotheken und Literatur</b>     | <b>20'000</b> |               | <b>24'500.00</b> |                  |
|            | Saldo                                 |               | <b>20'000</b> |                  | <b>24'500.00</b> |
| 3210       | Bibliotheken                          | 20'000        |               | 24'500.00        |                  |
|            | Saldo                                 |               | 20'000        |                  | 24'500.00        |
| <b>322</b> | <b>Musik und Theater</b>              |               |               |                  |                  |
|            | Saldo                                 |               |               |                  |                  |
| 3220       | Musik und Theater                     |               |               |                  |                  |
|            | Saldo                                 |               |               |                  |                  |
| <b>329</b> | <b>Kultur, übrige</b>                 | <b>59'000</b> |               | <b>52'391.00</b> |                  |
|            | Saldo                                 |               | <b>59'000</b> |                  | <b>52'391.00</b> |
| 3290       | Kultur, übrige                        | 59'000        |               | 52'391.00        |                  |
|            | Saldo                                 |               | 59'000        |                  | 52'391.00        |
| <b>34</b>  | <b>Sport und Freizeit</b>             | <b>49'600</b> | <b>3'000</b>  | <b>49'306.00</b> | <b>3'000.00</b>  |
|            | Saldo                                 |               | <b>46'600</b> |                  | <b>46'306.00</b> |
| <b>341</b> | <b>Sport</b>                          | <b>13'000</b> |               | <b>15'880.00</b> |                  |
|            | Saldo                                 |               | <b>13'000</b> |                  | <b>15'880.00</b> |
| 3410       | Sport                                 | 13'000        |               | 15'880.00        |                  |
|            | Saldo                                 |               | 13'000        |                  | 15'880.00        |
| <b>342</b> | <b>Freizeit</b>                       | <b>36'600</b> | <b>3'000</b>  | <b>33'426.00</b> | <b>3'000.00</b>  |
|            | Saldo                                 |               | <b>33'600</b> |                  | <b>30'426.00</b> |

| Konton     | Text  | Budget 2021    |                | Rechnung 2021     |                   |
|------------|---|----------------|----------------|-------------------|-------------------|
|            |   | Aufwand        | Ertrag         | Aufwand           | Ertrag            |
| 3420       | Freizeit  | 36'600         | 3'000          | 33'426.00         | 3'000.00          |
|            | Saldo   |                | 33'600         |                   | 30'426.00         |
| <b>4</b>   | <b>GESUNDHEIT</b>   | <b>309'500</b> |                | <b>338'343.70</b> |                   |
|            | Saldo   |                | <b>309'500</b> |                   | <b>338'343.70</b> |
| <b>41</b>  | <b>Spitäler, Kranken- und Pflegeheime</b>                 | <b>213'000</b> |                | <b>274'802.20</b> |                   |
|            | Saldo   |                | <b>213'000</b> |                   | <b>274'802.20</b> |
| <b>412</b> | <b>Kranken-, Alters- und Pflegeheime</b>                  | <b>213'000</b> |                | <b>274'802.20</b> |                   |
|            | Saldo   |                | <b>213'000</b> |                   | <b>274'802.20</b> |
| 4120       | Kranken-, Alters- und Pflegeheime (allgemein)             |                |                | 50'000.00         |                   |
|            | Saldo   |                |                |                   | 50'000.00         |
| 4121       | Stationäre Pflege (Pflegefinanzierung)                    | 200'000        |                | 218'491.35        |                   |
|            | Saldo   |                | 200'000        |                   | 218'491.35        |
| 4122       | Stationäre Akut- und Übergangspflege (Pflegefinanzierung) | 13'000         |                | 6'310.85          |                   |
|            | Saldo   |                | 13'000         |                   | 6'310.85          |
| <b>42</b>  | <b>Ambulante Krankenpflege</b>                            | <b>95'100</b>  |                | <b>62'596.50</b>  |                   |
|            | Saldo   |                | <b>95'100</b>  |                   | <b>62'596.50</b>  |
| <b>421</b> | <b>Ambulante Krankenpflege allgemein</b>                  | <b>95'100</b>  |                | <b>62'596.50</b>  |                   |
|            | Saldo   |                | <b>95'100</b>  |                   | <b>62'596.50</b>  |
| 4210       | Ambulante Krankenpflege allgemein                         | 95'100         |                | 62'596.50         |                   |
|            | Saldo   |                | 95'100         |                   | 62'596.50         |
| <b>43</b>  | <b>Gesundheitsprävention</b>                              | <b>400</b>     |                | <b>340.00</b>     |                   |
|            | Saldo   |                | <b>400</b>     |                   | <b>340.00</b>     |
| <b>434</b> | <b>Lebensmittelkontrolle</b>                              | <b>400</b>     |                | <b>340.00</b>     |                   |
|            | Saldo   |                | <b>400</b>     |                   | <b>340.00</b>     |

| Konton     | Text                                     | Budget 2021    |                | Rechnung 2021     |                   |
|------------|--|----------------|----------------|-------------------|-------------------|
|            |  | Aufwand        | Ertrag         | Aufwand           | Ertrag            |
| 4340       | Lebensmittelkontrolle                    | 400            |                | 340.00            |                   |
|            | Saldo                                    |                | 400            |                   | 340.00            |
| <b>49</b>  | <b>Gesundheitswesen,<br/>übrige</b>      | <b>1'000</b>   |                | <b>605.00</b>     |                   |
|            | Saldo                                    |                | 1'000          |                   | 605.00            |
| <b>490</b> | <b>Gesundheitswesen,<br/>übrige</b>      | <b>1'000</b>   |                | <b>605.00</b>     |                   |
|            | Saldo                                    |                | 1'000          |                   | 605.00            |
| 4900       | Gesundheitswesen,<br>übrige              | 1'000          |                | 605.00            |                   |
|            | Saldo                                    |                | 1'000          |                   | 605.00            |
| <b>5</b>   | <b>SOZIALE SICHERHEIT</b>                | <b>690'700</b> | <b>245'100</b> | <b>488'440.07</b> | <b>198'246.73</b> |
|            | Saldo                                    |                | 445'600        |                   | 290'193.34        |
| <b>51</b>  | <b>Krankheit und Unfall</b>              | <b>85'000</b>  | <b>70'000</b>  | <b>63'245.93</b>  | <b>46'610.90</b>  |
|            | Saldo                                    |                | 15'000         |                   | 16'635.03         |
| <b>511</b> | <b>Krankenversicherungen</b>             | <b>85'000</b>  | <b>70'000</b>  | <b>63'245.93</b>  | <b>46'610.90</b>  |
|            | Saldo                                    |                | 15'000         |                   | 16'635.03         |
| 5110       | Krankenversicherungen                    | 85'000         | 70'000         | 63'245.93         | 46'610.90         |
|            | Saldo                                    |                | 15'000         |                   | 16'635.03         |
| <b>52</b>  | <b>Invalidität</b>                       | <b>1'000</b>   |                | <b>805.00</b>     |                   |
|            | Saldo                                    |                | 1'000          |                   | 805.00            |
| <b>524</b> | <b>Leistungen an Invalide</b>            | <b>1'000</b>   |                | <b>805.00</b>     |                   |
|            | Saldo                                    |                | 1'000          |                   | 805.00            |
| 5240       | Leistungen an Invalide                   | 1'000          |                | 805.00            |                   |
|            | Saldo                                    |                | 1'000          |                   | 805.00            |
| <b>53</b>  | <b>Alter + Hinterlassene</b>             | <b>31'000</b>  |                | <b>34'446.80</b>  |                   |
|            | Saldo                                    |                | 31'000         |                   | 34'446.80         |
| <b>534</b> | <b>Wohnen im Alter (ohne<br/>Pflege)</b> | <b>11'000</b>  |                | <b>11'964.00</b>  |                   |
|            | Saldo                                    |                | 11'000         |                   | 11'964.00         |
| 5340       | Wohnen im Alter (ohne<br>Pflege)         | 11'000         |                | 11'964.00         |                   |
|            | Saldo                                    |                | 11'000         |                   | 11'964.00         |

| Konton     | Text  | Budget 2021    |               | Rechnung 2021    |                  |
|------------|---|----------------|---------------|------------------|------------------|
|            |   | Aufwand        | Ertrag        | Aufwand          | Ertrag           |
| <b>535</b> | <b>Leistungen an das Alter</b>                        | <b>20'000</b>  |               | <b>22'482.80</b> |                  |
|            | <b>Saldo</b>  |                | <b>20'000</b> |                  | <b>22'482.80</b> |
| 5350       | Leistungen an das Alter                               | 20'000         |               | 22'482.80        |                  |
|            | Saldo   |                | 20'000        |                  | 22'482.80        |
| <b>54</b>  | <b>Familie und Jugend</b>                             | <b>102'700</b> | <b>33'100</b> | <b>70'254.45</b> | <b>32'478.00</b> |
|            | <b>Saldo</b>  |                | <b>69'600</b> |                  | <b>37'776.45</b> |
| <b>543</b> | <b>Alimentenbevorschussung und -inkasso</b>           | <b>20'000</b>  | <b>10'000</b> | <b>16'355.00</b> | <b>7'200.00</b>  |
|            | <b>Saldo</b>  |                | <b>10'000</b> |                  | <b>9'155.00</b>  |
| 5430       | Alimentenbevorschussung und -inkasso                  | 20'000         | 10'000        | 16'355.00        | 7'200.00         |
|            | Saldo   |                | 10'000        |                  | 9'155.00         |
| <b>544</b> | <b>Jugendschutz</b>                                   | <b>8'000</b>   |               | <b>1'540.00</b>  |                  |
|            | <b>Saldo</b>  |                | <b>8'000</b>  |                  | <b>1'540.00</b>  |
| 5440       | Jugendschutz allgemein                                | 3'000          |               | 1'540.00         |                  |
|            | Saldo   |                | 3'000         |                  | 1'540.00         |
| 5441       | Kinder- und Jugendheime                               | 5'000          |               |                  |                  |
|            | Saldo   |                | 5'000         |                  |                  |
| <b>545</b> | <b>Leistungen an Familien</b>                         | <b>74'700</b>  | <b>23'100</b> | <b>52'359.45</b> | <b>25'278.00</b> |
|            | <b>Saldo</b>  |                | <b>51'600</b> |                  | <b>27'081.45</b> |
| 5450       | Leistungen an Familien allgemein                      | 2'000          |               |                  |                  |
|            | Saldo   |                | 2'000         |                  |                  |
| 5451       | Kinderkrippen und Kinderhorte                         | 50'000         | 23'100        | 32'403.70        | 25'278.00        |
|            | Saldo   |                | 26'900        |                  | 7'125.70         |
| 5452       | Elternschaftsbeiträge (bisher: Mutterschaftsbeiträge) |                |               |                  |                  |
|            | Saldo   |                |               |                  |                  |

| Konton     | Text   | Budget 2021    |                | Rechnung 2021     |                   |
|------------|--|----------------|----------------|-------------------|-------------------|
|            |  | Aufwand        | Ertrag         | Aufwand           | Ertrag            |
| 5453       | Pflegegelder für<br>Pflegekinder                 | 14'700         |                | 14'688.00         |                   |
|            | Saldo  |                | 14'700         |                   | 14'688.00         |
| 5454       | Sozialpädagogische<br>Familienbegleitung         | 8'000          |                | 5'267.75          |                   |
|            | Saldo  |                | 8'000          |                   | 5'267.75          |
| <b>55</b>  | <b>Arbeitslosigkeit</b>                          | <b>15'000</b>  |                | <b>12'906.30</b>  | <b>225.00</b>     |
|            | Saldo  |                | <b>15'000</b>  |                   | <b>12'681.30</b>  |
| <b>559</b> | <b>Arbeitslosigkeit,<br/>übrige</b>              | <b>15'000</b>  |                | <b>12'906.30</b>  | <b>225.00</b>     |
|            | Saldo  |                | <b>15'000</b>  |                   | <b>12'681.30</b>  |
| 5591       | Arbeitsmarktliche<br>Projekte der<br>Sozialhilfe | 15'000         |                | 12'906.30         | 225.00            |
|            | Saldo  |                | 15'000         |                   | 12'681.30         |
| <b>57</b>  | <b>Sozialhilfe und<br/>Asylwesen</b>             | <b>452'000</b> | <b>142'000</b> | <b>303'458.49</b> | <b>118'932.83</b> |
|            | Saldo  |                | <b>310'000</b> |                   | <b>184'525.66</b> |
| <b>572</b> | <b>Wirtschaftliche Hilfe</b>                     | <b>250'000</b> | <b>30'000</b>  | <b>145'358.00</b> | <b>25'054.43</b>  |
|            | Saldo  |                | <b>220'000</b> |                   | <b>120'303.57</b> |
| 5720       | Wirtschaftliche Hilfe                            | 250'000        | 30'000         | 145'358.00        | 25'054.43         |
|            | Saldo  |                | 220'000        |                   | 120'303.57        |
| <b>573</b> | <b>Asylwesen</b>                                 | <b>169'000</b> | <b>112'000</b> | <b>115'784.29</b> | <b>83'878.40</b>  |
|            | Saldo  |                | <b>57'000</b>  |                   | <b>31'905.89</b>  |
| 5730       | Asylwesen allgemein                              | 51'000         |                | 50'990.00         | 7'525.05          |
|            | Saldo  |                | 51'000         |                   | 43'464.95         |
| 5732       | Asylsuchende                                     |                |                |                   |                   |
|            | Saldo  |                |                |                   |                   |
| 5733       | Weggewiesene Asylsuche                           |                |                |                   |                   |
|            | Saldo  |                |                |                   |                   |
| 5734       | Vorläufig aufgenommene<br>Ausländer              | 108'000        | 112'000        | 64'794.29         | 76'353.35         |
|            | Saldo  | 4'000          |                | 11'559.06         |                   |

| Konton     | Text  | Budget 2021    |                            | Rechnung 2021     |                                  |
|------------|---|----------------|----------------------------|-------------------|----------------------------------|
|            |   | Aufwand        | Ertrag                     | Aufwand           | Ertrag                           |
| 5737       | Flüchtlinge<br>Saldo                            |                |                            |                   |                                  |
| 5738       | Integrationsmassnahmen<br>Saldo                 | 10'000         | 10'000                     |                   |                                  |
| <b>579</b> | <b>Fürsorge übrige<br/>Saldo</b>                | <b>33'000</b>  | <b>33'000</b>              | <b>42'316.20</b>  | <b>10'000.00<br/>32'316.20</b>   |
| 5790       | Fürsorge, übrige<br>Saldo                       | 33'000         | 33'000                     | 42'316.20         | 10'000.00<br>32'316.20           |
| <b>59</b>  | <b>Soziale Sicherheit,<br/>übrige<br/>Saldo</b> | <b>4'000</b>   | <b>4'000</b>               | <b>3'323.10</b>   | <b>3'323.10</b>                  |
| <b>592</b> | <b>Hilfsaktionen im<br/>Inland<br/>Saldo</b>    | <b>4'000</b>   | <b>4'000</b>               | <b>3'323.10</b>   | <b>3'323.10</b>                  |
| 5920       | Hilfsaktionen im<br>Inland<br>Saldo             | 4'000          | 4'000                      | 3'323.10          | 3'323.10                         |
| <b>6</b>   | <b>VERKEHR<br/>Saldo</b>                        | <b>652'420</b> | <b>127'700<br/>524'720</b> | <b>645'314.08</b> | <b>139'203.60<br/>506'110.48</b> |
| <b>61</b>  | <b>Strassenverkehr<br/>Saldo</b>                | <b>470'109</b> | <b>112'700<br/>357'409</b> | <b>472'292.08</b> | <b>115'472.10<br/>356'819.98</b> |
| <b>613</b> | <b>Kantonsstrassen,<br/>übrige<br/>Saldo</b>    |                |                            |                   |                                  |
| 6130       | Kantonsstrassen,<br>übrige<br>Saldo             |                |                            |                   |                                  |
| <b>615</b> | <b>Gemeindestrassen<br/>Saldo</b>               | <b>456'470</b> | <b>111'500<br/>344'970</b> | <b>458'251.63</b> | <b>112'832.10<br/>345'419.53</b> |
| 6150       | Gemeindestrassen<br>Saldo                       | 423'470        | 111'500<br>311'970         | 430'710.88        | 112'832.10<br>317'878.78         |

| Konton     | Text   | Budget 2021    |                            | Rechnung 2021     |                                  |
|------------|--|----------------|----------------------------|-------------------|----------------------------------|
|            |  | Aufwand        | Ertrag                     | Aufwand           | Ertrag                           |
| 6151       | Beiträge an<br>Gemeindestrasse 3.<br>Klasse<br>Saldo     | 33'000         |                            | 27'540.75         |                                  |
|            |  |                | 33'000                     |                   | 27'540.75                        |
| <b>618</b> | <b>Privatstrassen<br/>Saldo</b>                          | <b>3'139</b>   | <b>3'139</b>               | <b>3'139.00</b>   | <b>3'139.00</b>                  |
| 6180       | Privatstrassen<br>Saldo                                  | 3'139          | 3'139                      | 3'139.00          | 3'139.00                         |
| <b>619</b> | <b>Werkhof, übrige<br/>Saldo</b>                         | <b>10'500</b>  | <b>1'200<br/>9'300</b>     | <b>10'901.45</b>  | <b>2'640.00<br/>8'261.45</b>     |
| 6190       | Werkhof<br>Saldo   | 10'500         | 1'200<br>9'300             | 10'901.45         | 2'640.00<br>8'261.45             |
| <b>62</b>  | <b>Öffentlicher Verkehr<br/>Saldo</b>                    | <b>182'311</b> | <b>15'000<br/>167'311</b>  | <b>173'022.00</b> | <b>23'731.50<br/>149'290.50</b>  |
| <b>622</b> | <b>Regional- und<br/>Agglomerationsverkehr<br/>Saldo</b> | <b>154'311</b> | <b>154'311</b>             | <b>144'887.00</b> | <b>144'887.00</b>                |
| 6220       | Regional- und<br>Agglomerationsverkehr<br>Saldo          | 154'311        | 154'311                    | 144'887.00        | 144'887.00                       |
| <b>629</b> | <b>Öffentlicher Verkehr,<br/>übriges<br/>Saldo</b>       | <b>28'000</b>  | <b>15'000<br/>13'000</b>   | <b>28'135.00</b>  | <b>23'731.50<br/>4'403.50</b>    |
| 6290       | Öffentlicher Verkehr,<br>übriges<br>Saldo                | 28'000         | 15'000<br>13'000           | 28'135.00         | 23'731.50<br>4'403.50            |
| <b>7</b>   | <b>Umweltschutz und<br/>Raumordnung<br/>Saldo</b>        | <b>685'460</b> | <b>530'080<br/>155'380</b> | <b>547'780.90</b> | <b>399'772.91<br/>148'007.99</b> |
| <b>71</b>  | <b>Wasserversorgung<br/>Saldo</b>                        | <b>3'805</b>   | <b>3'805</b>               | <b>3'805.00</b>   | <b>3'805.00</b>                  |
| <b>710</b> | <b>Wasserversorgung<br/>Saldo</b>                        | <b>3'805</b>   | <b>3'805</b>               | <b>3'805.00</b>   | <b>3'805.00</b>                  |

| Konton     | Text  | Budget 2021    |                | Rechnung 2021     |                   |
|------------|---|----------------|----------------|-------------------|-------------------|
|            |   | Aufwand        | Ertrag         | Aufwand           | Ertrag            |
| 7100       | Wasserversorgung                              | 3'805          |                | 3'805.00          |                   |
|            | Saldo   |                | 3'805          |                   | 3'805.00          |
| <b>72</b>  | <b>Abwasserbeseitigung</b>                    | <b>446'080</b> | <b>446'080</b> | <b>303'742.85</b> | <b>303'742.85</b> |
|            | Saldo   |                |                |                   |                   |
| <b>720</b> | <b>Abwasserbeseitigung</b>                    | <b>446'080</b> | <b>446'080</b> | <b>303'742.85</b> | <b>303'742.85</b> |
|            | Saldo   |                |                |                   |                   |
| 7200       | Abwasserbeseitigung                           | 446'080        | 446'080        | 303'742.85        | 303'742.85        |
|            | Saldo   |                |                |                   |                   |
| <b>73</b>  | <b>Abfallwirtschaft</b>                       | <b>59'000</b>  | <b>59'000</b>  | <b>67'988.06</b>  | <b>67'988.06</b>  |
|            | Saldo   |                |                |                   |                   |
| <b>730</b> | <b>Abfallwirtschaft</b>                       | <b>59'000</b>  | <b>59'000</b>  | <b>67'988.06</b>  | <b>67'988.06</b>  |
|            | Saldo   |                |                |                   |                   |
| 7300       | Abfallbeseitigung                             | 59'000         | 59'000         | 67'988.06         | 67'988.06         |
|            | Saldo   |                |                |                   |                   |
| <b>74</b>  | <b>Verbauungen</b>                            | <b>20'000</b>  |                | <b>16'094.60</b>  |                   |
|            | Saldo   |                | <b>20'000</b>  |                   | <b>16'094.60</b>  |
| <b>741</b> | <b>Gewässerverbauungen</b>                    | <b>20'000</b>  |                | <b>16'094.60</b>  |                   |
|            | Saldo   |                | <b>20'000</b>  |                   | <b>16'094.60</b>  |
| 7410       | Gewässerverbauungen                           | 20'000         |                | 16'094.60         |                   |
|            | Saldo   |                | 20'000         |                   | 16'094.60         |
| <b>75</b>  | <b>Arten- und<br/>Landschaftsschutz</b>       | <b>11'000</b>  |                | <b>10'904.85</b>  |                   |
|            | Saldo   |                | <b>11'000</b>  |                   | <b>10'904.85</b>  |
| <b>750</b> | <b>Arten- und<br/>Landschaftsschutz</b>       | <b>11'000</b>  |                | <b>10'904.85</b>  |                   |
|            | Saldo   |                | <b>11'000</b>  |                   | <b>10'904.85</b>  |
| 7500       | Arten- und<br>Landschaftsschutz               | 11'000         |                | 10'904.85         |                   |
|            | Saldo   |                | 11'000         |                   | 10'904.85         |
| <b>76</b>  | <b>Bekämpfung von<br/>Umweltverschmutzung</b> | <b>16'000</b>  | <b>10'000</b>  | <b>15'950.15</b>  | <b>11'400.00</b>  |
|            | Saldo   |                | <b>6'000</b>   |                   | <b>4'550.15</b>   |



| Konton     | Text   | Budget 2021   |               | Rechnung 2021    |                  |
|------------|--|---------------|---------------|------------------|------------------|
|            |  | Aufwand       | Ertrag        | Aufwand          | Ertrag           |
| <b>769</b> | <b>Übrige Bekämpfung von Umweltverschmutzung</b> | <b>16'000</b> | <b>10'000</b> | <b>15'950.15</b> | <b>11'400.00</b> |
|            | <b>Saldo</b>                                     |               | <b>6'000</b>  |                  | <b>4'550.15</b>  |
| 7690       | Übrige Bekämpfung von Umweltverschmutzung        | 16'000        | 10'000        | 15'950.15        | 11'400.00        |
|            | Saldo  |               | 6'000         |                  | 4'550.15         |
| <b>77</b>  | <b>Übriger Umweltschutz</b>                      | <b>72'600</b> | <b>15'000</b> | <b>69'662.89</b> | <b>16'642.00</b> |
|            | <b>Saldo</b>                                     |               | <b>57'600</b> |                  | <b>53'020.89</b> |
| <b>771</b> | <b>Friedhof und Bestattung</b>                   | <b>72'600</b> | <b>15'000</b> | <b>69'662.89</b> | <b>16'642.00</b> |
|            | <b>Saldo</b>                                     |               | <b>57'600</b> |                  | <b>53'020.89</b> |
| 7710       | Friedhof und Bestattung                          | 72'600        | 15'000        | 69'662.89        | 16'642.00        |
|            | Saldo  |               | 57'600        |                  | 53'020.89        |
| <b>79</b>  | <b>Raumordnung</b>                               | <b>56'975</b> |               | <b>59'632.50</b> |                  |
|            | <b>Saldo</b>                                     |               | <b>56'975</b> |                  | <b>59'632.50</b> |
| <b>790</b> | <b>Raumordnung</b>                               | <b>56'975</b> |               | <b>59'632.50</b> |                  |
|            | <b>Saldo</b>                                     |               | <b>56'975</b> |                  | <b>59'632.50</b> |
| 7900       | Raumordnung allgemein                            | 56'975        |               | 59'632.50        |                  |
|            | Saldo  |               | 56'975        |                  | 59'632.50        |
| <b>8</b>   | <b>VOLKSWIRTSCHAFT</b>                           | <b>89'300</b> | <b>17'000</b> | <b>80'518.00</b> | <b>39'402.65</b> |
|            | <b>Saldo</b>                                     |               | <b>72'300</b> |                  | <b>41'115.35</b> |
| <b>81</b>  | <b>Landwirtschaft</b>                            | <b>57'500</b> | <b>13'500</b> | <b>46'448.85</b> | <b>22'421.70</b> |
|            | <b>Saldo</b>                                     |               | <b>44'000</b> |                  | <b>24'027.15</b> |
| <b>813</b> | <b>Produktionsverbesserung Vieh</b>              | <b>55'500</b> | <b>13'500</b> | <b>44'239.35</b> | <b>22'421.70</b> |
|            | <b>Saldo</b>                                     |               | <b>42'000</b> |                  | <b>21'817.65</b> |
| 8130       | Beiträge, Viehschauen, Tierseuchenbekämpfung     | 21'500        | 1'500         | 19'834.80        | 1'300.00         |
|            | Saldo  |               | 20'000        |                  | 18'534.80        |
| 8131       | Tierkörperbeseitigung                            | 7'000         |               | 2'000.00         |                  |
|            | Saldo  |               | 7'000         |                  | 2'000.00         |
| 8132       | Notschlachtlokal                                 | 27'000        | 12'000        | 22'404.55        | 21'121.70        |
|            | Saldo  |               | 15'000        |                  | 1'282.85         |

| Konton     | Text   | Budget 2021   |               | Rechnung 2021    |                  |
|------------|--|---------------|---------------|------------------|------------------|
|            |  | Aufwand       | Ertrag        | Aufwand          | Ertrag           |
| <b>814</b> | <b>Produktionsverbesserun<br/>g Pflanzen</b> | <b>2'000</b>  |               | <b>2'209.50</b>  |                  |
|            | <b>Saldo</b>                                 |               | <b>2'000</b>  |                  | <b>2'209.50</b>  |
| 8140       | Produktionsverbesserun<br>g Pflanzen         | 2'000         |               | 2'209.50         |                  |
|            | Saldo  |               | 2'000         |                  | 2'209.50         |
| <b>82</b>  | <b>Forstwirtschaft</b>                       | <b>15'800</b> | <b>3'500</b>  | <b>23'289.20</b> | <b>16'980.95</b> |
|            | <b>Saldo</b>                                 |               | <b>12'300</b> |                  | <b>6'308.25</b>  |
| <b>820</b> | <b>Forstwirtschaft</b>                       | <b>15'800</b> | <b>3'500</b>  | <b>23'289.20</b> | <b>16'980.95</b> |
|            | <b>Saldo</b>                                 |               | <b>12'300</b> |                  | <b>6'308.25</b>  |
| 8200       | Forstwirtschaft                              | 15'800        | 3'500         | 23'289.20        | 16'980.95        |
|            | Saldo  |               | 12'300        |                  | 6'308.25         |
| <b>83</b>  | <b>Jagd und Fischerei</b>                    |               |               |                  |                  |
|            | <b>Saldo</b>                                 |               |               |                  |                  |
| <b>830</b> | <b>Jagd und Fischerei</b>                    |               |               |                  |                  |
|            | <b>Saldo</b>                                 |               |               |                  |                  |
| 8300       | Jagd und Fischerei                           |               |               |                  |                  |
|            | Saldo  |               |               |                  |                  |
| <b>84</b>  | <b>Tourismus</b>                             | <b>2'000</b>  |               | <b>1'650.00</b>  |                  |
|            | <b>Saldo</b>                                 |               | <b>2'000</b>  |                  | <b>1'650.00</b>  |
| <b>840</b> | <b>Tourismus</b>                             | <b>2'000</b>  |               | <b>1'650.00</b>  |                  |
|            | <b>Saldo</b>                                 |               | <b>2'000</b>  |                  | <b>1'650.00</b>  |
| 8400       | Tourismus, kommunale<br>Werbung              | 2'000         |               | 1'650.00         |                  |
|            | Saldo  |               | 2'000         |                  | 1'650.00         |
| <b>85</b>  | <b>Industrie, Gewerbe,<br/>Handel</b>        | <b>14'000</b> |               | <b>8'899.00</b>  |                  |
|            | <b>Saldo</b>                                 |               | <b>14'000</b> |                  | <b>8'899.00</b>  |
| <b>850</b> | <b>Industrie, Gewerbe,<br/>Handel</b>        | <b>14'000</b> |               | <b>8'899.00</b>  |                  |
|            | <b>Saldo</b>                                 |               | <b>14'000</b> |                  | <b>8'899.00</b>  |
| 8500       | Industrie, Gewerbe,<br>Handel                | 14'000        |               | 8'899.00         |                  |
|            | Saldo  |               | 14'000        |                  | 8'899.00         |

| Konton | Text                               | Budget 2021 |           | Rechnung 2021 |              |
|--------|------------------------------------|-------------|-----------|---------------|--------------|
|        |                                    | Aufwand     | Ertrag    | Aufwand       | Ertrag       |
| 87     | <b>Brennstoffe und Energie</b>     |             |           | 230.95        |              |
|        | <b>Saldo</b>                       |             |           |               | 230.95       |
| 879    | <b>Energie übrige</b>              |             |           | 230.95        |              |
|        | <b>Saldo</b>                       |             |           |               | 230.95       |
| 8790   | Energie übrige                     |             |           | 230.95        |              |
|        | Saldo                              |             |           |               | 230.95       |
| 9      | <b>Finanzen und Steuern</b>        | 285'900     | 7'723'811 | 86'727.06     | 8'360'168.01 |
|        | <b>Saldo</b>                       | 7'437'911   |           | 8'273'440.95  |              |
| 91     | <b>Steuern</b>                     | 19'000      | 6'577'811 | 4'483.72      | 7'121'026.66 |
|        | <b>Saldo</b>                       | 6'558'811   |           | 7'116'542.94  |              |
| 910    | <b>Steuern</b>                     | 19'000      | 6'577'811 | 4'483.72      | 7'121'026.66 |
|        | <b>Saldo</b>                       | 6'558'811   |           | 7'116'542.94  |              |
| 9100   | Allgemeine Steuern                 | 18'000      | 5'583'211 | 3'474.22      | 5'781'935.46 |
|        | Saldo                              | 5'565'211   |           | 5'778'461.24  |              |
| 9101   | Anteile an Kantonseinnahmen        | 1'000       | 540'600   | 1'009.50      | 848'496.55   |
|        | Saldo                              | 539'600     |           | 847'487.05    |              |
| 9102   | Sondersteuern                      |             | 454'000   |               | 490'594.65   |
|        | Saldo                              | 454'000     |           | 490'594.65    |              |
| 93     | <b>Finanz- und Lastenausgleich</b> |             | 1'107'000 |               | 1'109'100.00 |
|        | <b>Saldo</b>                       | 1'107'000   |           | 1'109'100.00  |              |
| 930    | <b>Finanz- und Lastenausgleich</b> |             | 1'107'000 |               | 1'109'100.00 |
|        | <b>Saldo</b>                       | 1'107'000   |           | 1'109'100.00  |              |
| 9301   | Finanzausgleich 1. Stufe           |             | 1'107'000 |               | 1'109'100.00 |
|        | Saldo                              | 1'107'000   |           | 1'109'100.00  |              |
| 95     | <b>Ertragsanteile, übrige</b>      |             |           |               |              |
|        | <b>Saldo</b>                       |             |           |               |              |

| Konton     | Text   | Budget 2021      |                | Rechnung 2021         |                   |
|------------|--|------------------|----------------|-----------------------|-------------------|
|            |  | Aufwand          | Ertrag         | Aufwand               | Ertrag            |
| <b>950</b> | <b>Ertragsanteile,<br/>übrige, ohne<br/>Zweckbindung<br/>Saldo</b> |                  |                |                       |                   |
| 9500       | Ertragsanteile,<br>übrige, ohne<br>Zweckbindung<br>Saldo           |                  |                |                       |                   |
| <b>96</b>  | <b>Vermögens- und<br/>Schuldenverwaltung<br/>Saldo</b>             | <b>266'900</b>   | <b>38'500</b>  | <b>82'243.34</b>      | <b>129'464.90</b> |
|            |  |                  | <b>228'400</b> | <b>47'221.56</b>      |                   |
| <b>961</b> | <b>Zinsen<br/>Saldo</b>  | <b>15'000</b>    | <b>28'000</b>  | <b>4'857.04</b>       | <b>29'169.90</b>  |
|            |  | <b>13'000</b>    |                | <b>24'312.86</b>      |                   |
| 9610       | Zinsen<br>Saldo  | 15'000<br>13'000 | 28'000         | 4'857.04<br>24'312.86 | 29'169.90         |
| <b>963</b> | <b>Liegenschaften des<br/>Finanzvermögens<br/>Saldo</b>            | <b>251'900</b>   | <b>10'500</b>  | <b>77'386.30</b>      | <b>100'295.00</b> |
|            |  |                  | <b>241'400</b> | <b>22'908.70</b>      |                   |
| 9630       | Liegenschaften des<br>Finanzvermögens<br>Saldo                     | 251'900          | 10'500         | 77'386.30             | 100'295.00        |
|            |  |                  | 241'400        | 22'908.70             |                   |
| <b>97</b>  | <b>Rückverteilung<br/>Saldo</b>                                    |                  | <b>500</b>     |                       | <b>264.60</b>     |
|            |  | <b>500</b>       |                | <b>264.60</b>         |                   |
| <b>971</b> | <b>Rückverteilung aus<br/>CO2-Abgabe<br/>Saldo</b>                 |                  | <b>500</b>     |                       | <b>264.60</b>     |
|            |  | <b>500</b>       |                | <b>264.60</b>         |                   |
| 9710       | Rückverteilung aus<br>CO2-Abgabe<br>Saldo                          |                  | 500            |                       | 264.60            |
|            |  | 500              |                | 264.60                |                   |
| <b>99</b>  | <b>Nicht aufgeteilte<br/>Posten<br/>Saldo</b>                      |                  |                |                       | <b>311.85</b>     |
|            |  |                  |                | <b>311.85</b>         |                   |
| <b>990</b> | <b>Nicht aufgeteilte<br/>Posten<br/>Saldo</b>                      |                  |                |                       | <b>311.85</b>     |
|            |  |                  |                | <b>311.85</b>         |                   |

---

| Konton Text                      | Budget 2021 |        | Rechnung 2021 |        |
|----------------------------------|-------------|--------|---------------|--------|
|                                  | Aufwand     | Ertrag | Aufwand       | Ertrag |
| 9900 Nicht aufgeteilte<br>Posten |             |        |               | 311.85 |
| Saldo                            |             |        | 311.85        |        |

| Kontonummer  | Text  | Budget 2021       |                  | Rechnung 2021        |                      |
|--------------|---|-------------------|------------------|----------------------|----------------------|
|              |   | Aufwand           | Ertrag           | Aufwand              | Ertrag               |
| <b>T</b>     | <b>Erfolgsrechnung</b>  | <b>11'021'884</b> | <b>9'999'691</b> | <b>10'276'123.59</b> | <b>10'548'440.40</b> |
|              | Saldo   |                   | 1'022'193        | 272'316.81           |                      |
| <b>0</b>     | <b>ALLGEMEINE VERWALTUNG</b>  | <b>2'062'094</b>  | <b>1'036'000</b> | <b>2'061'022.62</b>  | <b>1'025'279.01</b>  |
|              | Saldo   |                   | 1'026'094        |                      | 1'035'743.61         |
| <b>01</b>    | <b>Legislative und Exekutive</b>  | <b>215'400</b>    |                  | <b>204'857.35</b>    | <b>2'835.00</b>      |
|              | Saldo   |                   | 215'400          |                      | 202'022.35           |
| <b>011</b>   | <b>Legislative</b>  | <b>62'100</b>     |                  | <b>59'382.65</b>     |                      |
|              | Saldo   |                   | 62'100           |                      | 59'382.65            |
| <b>0110</b>  | <b>Bürgerversammlung,<br/>Abstimmungen und Wahlen</b>                       | <b>36'100</b>     |                  | <b>34'531.55</b>     |                      |
|              | Saldo   |                   | 36'100           |                      | 34'531.55            |
| 01100.300000 | Entschädigungen, Tag- und<br>Sitzungsgelder an Behörden<br>und Kommissionen | 9'000             |                  | 6'240.00             |                      |
| 01100.305000 | AG-Beiträge AHV, IV, EO, ALV,<br>Verwaltungskosten                          |                   |                  | 187.45               |                      |
| 01100.305300 | Unfallversicherungsbeiträge   | 50                |                  | 35.90                |                      |
| 01100.305500 | Krankenversicherungsbeiträge  | 50                |                  | 24.65                |                      |
| 01100.310000 | Büromaterial, Drucksachen   | 20'000            |                  | 22'863.35            |                      |
| 01100.313000 | Versandkosten   | 6'000             |                  | 4'948.80             |                      |
| 01100.317000 | Spesenentschädigungen   | 1'000             |                  | 231.40               |                      |
| <b>0111</b>  | <b>Geschäftsprüfungskommission,<br/>Revisionsstelle</b>                     | <b>26'000</b>     |                  | <b>24'851.10</b>     |                      |
|              | Saldo   |                   | 26'000           |                      | 24'851.10            |
| 01110.300000 | Entschädigungen, Tag- und<br>Sitzungsgelder an Behörden<br>und Kommissionen | 10'000            |                  | 9'530.00             |                      |
| 01110.305300 | Unfallversicherungsbeiträge   |                   |                  | 27.70                |                      |
| 01110.305500 | Krankenversicherungsbeiträge  |                   |                  |                      |                      |
| 01110.313020 | Externe Revisionsstellen  | 16'000            |                  | 15'293.40            |                      |
| <b>012</b>   | <b>Exekutive</b>  | <b>153'300</b>    |                  | <b>145'474.70</b>    | <b>2'835.00</b>      |
|              | Saldo   |                   | 153'300          |                      | 142'639.70           |
| <b>0120</b>  | <b>Gemeinderat und Kommissionen</b>   | <b>153'300</b>    |                  | <b>145'474.70</b>    | <b>2'835.00</b>      |
|              | Saldo   |                   | 153'300          |                      | 142'639.70           |
| 01200.300000 | Entschädigungen, Tag- und<br>Sitzungsgelder an Behörden<br>und Kommissionen | 38'500            |                  | 38'780.00            |                      |
| 01200.305000 | AG-Beiträge AHV, IV, EO, ALV,<br>Verwaltungskosten                          | 4'500             |                  | 4'478.25             |                      |
| 01200.305200 | AG-Beiträge an Pensionskassen   |                   |                  |                      |                      |

| Kontonummer  | Text   | Budget 2021      |                  | Rechnung 2021       |                     |
|--------------|--|------------------|------------------|---------------------|---------------------|
|              |  | Aufwand          | Ertrag           | Aufwand             | Ertrag              |
| 01200.305300 | Unfallversicherungsbeiträge                                      | 200              |                  | 227.25              |                     |
| 01200.305500 | Krankenversicherungsbeiträge                                     | 100              |                  | 108.45              |                     |
| 01200.309000 | Uebriger Personalaufwand   | 3'000            |                  | 2'409.60            |                     |
| 01200.317000 | Spesenentschädigungen  | 9'000            |                  | 2'633.55            |                     |
| 01200.391001 | interne Verrechnung Anteil<br>Personal-/Sachauwand<br>Verwaltung | 87'000           |                  | 87'000.00           |                     |
| 01200.421000 | Gebührenertrag   |                  |                  |                     | 2'835.00            |
| 01200.426000 | Rückerstattungen<br>FAK/EO/Personal-<br>versicherungen           |                  |                  |                     |                     |
| 01202.313000 | Anlässe, Veranstaltungen,<br>Empfänge, Repräsentationen          | 8'000            |                  | 7'149.30            |                     |
| 01202.313001 | Jungbürgerfeier  | 3'000            |                  | 2'688.30            |                     |
| <b>02</b>    | <b>Allgemeine Dienste</b>  | <b>1'846'694</b> | <b>1'036'000</b> | <b>1'856'165.27</b> | <b>1'022'444.01</b> |
|              | <b>Saldo</b>   |                  | <b>810'694</b>   |                     | <b>833'721.26</b>   |
| <b>021</b>   | <b>Finanz- und Steuerverwaltung</b>                              | <b>204'000</b>   |                  | <b>204'000.00</b>   |                     |
|              | <b>Saldo</b>   |                  | <b>204'000</b>   |                     | <b>204'000.00</b>   |
| <b>0210</b>  | <b>Finanz- und Steuerverwaltung</b>                              | <b>204'000</b>   |                  | <b>204'000.00</b>   |                     |
|              | <b>Saldo</b>   |                  | <b>204'000</b>   |                     | <b>204'000.00</b>   |
| 02100.391001 | interne Verrechnung Anteil<br>Personal-/Sachauwand<br>Verwaltung | 204'000          |                  | 204'000.00          |                     |
| <b>022</b>   | <b>Allgemeine Dienste, übrige</b>                                | <b>1'499'969</b> | <b>917'000</b>   | <b>1'513'848.97</b> | <b>908'444.01</b>   |
|              | <b>Saldo</b>   |                  | <b>582'969</b>   |                     | <b>605'404.96</b>   |
| <b>0220</b>  | <b>Allgemeine Verwaltung</b>                                     | <b>1'244'100</b> | <b>877'000</b>   | <b>1'199'724.35</b> | <b>885'539.51</b>   |
|              | <b>Saldo</b>   |                  | <b>367'100</b>   |                     | <b>314'184.84</b>   |
| 02200.301000 | Löhne des Verwaltungs- und<br>Betriebspersonals                  | 906'000          |                  | 857'483.50          |                     |
| 02200.305000 | AG-Beiträge AHV, IV, EO, ALV,<br>Verwaltungskosten               | 73'000           |                  | 69'788.30           |                     |
| 02200.305200 | AG-Beiträge an Pensionskassen                                    | 87'000           |                  | 86'444.95           |                     |
| 02200.305300 | Unfallversicherungsbeiträge                                      | 8'100            |                  | 9'337.30            |                     |
| 02200.305500 | Krankentaggeldversicherung                                       | 8'600            |                  | 9'115.95            |                     |
| 02200.309000 | Aus- und Weiterbildung des<br>Personals                          | 12'000           |                  | 12'447.99           |                     |
| 02200.310000 | Büromaterial, Drucksachen  | 10'000           |                  | 6'924.44            |                     |
| 02200.310200 | ANDWILER   | 12'000           |                  | 22'521.30           |                     |
| 02200.311000 | Anschaffungen Maschinen,<br>Mobilien und Fahrzeuge               | 5'000            |                  | 1'641.09            |                     |
| 02200.313000 | Dienstleistungen   | 57'000           |                  | 52'207.50           |                     |

| Kontonummer  | Text  | Budget 2021    |               | Rechnung 2021     |                   |
|--------------|---|----------------|---------------|-------------------|-------------------|
|              |   | Aufwand        | Ertrag        | Aufwand           | Ertrag            |
| 02200.313050 | Porti, Bank- und Postkontogebühren                                    | 24'000         |               | 24'692.93         |                   |
| 02200.313060 | Mitgliedsbeiträge an Verbände   | 10'000         |               | 11'708.45         |                   |
| 02200.313061 | Telefon   | 4'000          |               | 3'465.90          |                   |
| 02200.313090 | Betriebskosten  | 5'000          |               | 2'759.00          |                   |
| 02200.313400 | Versicherungen und Abgaben  | 13'000         |               | 13'055.25         |                   |
| 02200.315100 | Unterhalt Apparate, Maschinen, Geräte, Fahrzeuge, Werkzeuge           | 4'000          |               | 3'681.05          |                   |
| 02200.317000 | Spesenentschädigungen   | 5'000          |               | 10'442.25         |                   |
| 02200.318100 | Abschreibungen  | 400            |               | 2'007.20          |                   |
| 02200.412000 | Wirtschaftspatenttaxen  |                | 1'000         |                   | 750.00            |
| 02200.421000 | Gebühren für Amtshandlungen   |                | 15'000        |                   | 16'521.76         |
| 02200.421020 | Rückerstattung  |                | 4'000         |                   | 3'107.50          |
| 02200.421030 | Betriebskosten  |                |               |                   | 1'559.70          |
| 02200.421030 | Rückerstattung  |                |               |                   | 1'559.70          |
| 02200.424001 | Versicherungsprämien  |                |               |                   | 1'559.70          |
| 02200.424001 | Verwaltungskostenentschädigungen extern                               |                | 45'000        |                   | 46'905.75         |
| 02200.426000 | Rückerstattungen  |                | 5'000         |                   | 5'520.00          |
| 02200.426000 | FAK/EO/Personalversicherungen   |                |               |                   | 5'520.00          |
| 02200.429001 | Eingang abgeschriebene Forderungen (aus VI)                           |                |               |                   | 5'520.00          |
| 02200.461110 | Bezugsprovision Staatssteuer  |                | 50'000        |                   | 55'645.00         |
| 02200.461111 | Anteil Besoldung  |                | 2'000         |                   | 1'957.15          |
| 02200.461111 | AHV-Zweigstelle   |                |               |                   | 1'957.15          |
| 02200.461240 | Bezugsprovision Kirchensteuern  |                | 31'000        |                   | 29'572.65         |
| 02200.491001 | Aufteilung Personal-/Sachaufwand                                      |                | 724'000       |                   | 724'000.00        |
| <b>0221</b>  | <b>Bauverwaltung</b>  | <b>139'300</b> | <b>40'000</b> | <b>136'176.00</b> | <b>22'904.50</b>  |
|              | <b>Saldo</b>  |                | <b>99'300</b> |                   | <b>113'271.50</b> |
| 02210.300000 | Entschädigungen, Tag- und Sitzungsgelder an Behörden und Kommissionen | 4'000          |               | 2'440.00          |                   |
| 02210.305000 | AG-Beiträge AHV, IV, EO, ALV, Verwaltungskosten                       | 300            |               | 117.95            |                   |
| 02210.305200 | AG-Beiträge an Pensionskassen   |                |               |                   | 117.95            |
| 02210.305300 | Unfall- und Krankenversicherungsbeiträge                              |                |               | 14.30             |                   |
| 02210.313000 | Dienstleistungen  | 50'000         |               | 48'603.75         |                   |
| 02210.391001 | Anteil Personal-/Sachaufwand Verwaltung                               | 85'000         |               | 85'000.00         |                   |
| 02210.421000 | Gebühren für Amtshandlungen   |                | 40'000        |                   | 22'904.50         |



| Kontonummer  | Text   | Budget 2021    |                | Rechnung 2021     |                   |
|--------------|--|----------------|----------------|-------------------|-------------------|
|              |  | Aufwand        | Ertrag         | Aufwand           | Ertrag            |
| <b>0227</b>  | <b>Informatik allgemein</b>  | <b>110'369</b> |                | <b>166'970.02</b> |                   |
|              | <b>Saldo</b>   |                | <b>110'369</b> |                   | <b>166'970.02</b> |
| 02270.313000 | Dienstleistungen übrige  | 12'000         |                | 27'960.87         |                   |
| 02270.313051 | Dienstleistungen VRSG  | 85'000         |                | 127'640.15        |                   |
| 02270.315310 | Unterhalt von Mobilien,<br>Maschinen                               | 2'000          |                |                   |                   |
| 02270.330000 | ordentliche Abschreibung   | 11'369         |                | 11'369.00         |                   |
| <b>0228</b>  | <b>E-Government</b>  | <b>6'200</b>   |                | <b>10'978.60</b>  |                   |
|              | <b>Saldo</b>   |                | <b>6'200</b>   |                   | <b>10'978.60</b>  |
| 02280.363100 | Beitr. an Kantone und<br>Konkirdate (u.a. E-Government<br>digital) | 6'200          |                | 10'978.60         |                   |
| <b>029</b>   | <b>Verwaltungsliegenschaften,<br/>übrige</b>                       | <b>142'725</b> | <b>119'000</b> | <b>138'316.30</b> | <b>114'000.00</b> |
|              | <b>Saldo</b>   |                | <b>23'725</b>  |                   | <b>24'316.30</b>  |
| <b>0290</b>  | <b>Verwaltungsliegenschaften</b>                                   | <b>142'725</b> | <b>119'000</b> | <b>138'316.30</b> | <b>114'000.00</b> |
|              | <b>Saldo</b>   |                | <b>23'725</b>  |                   | <b>24'316.30</b>  |
| 02900.301000 | Löhne des Verwaltungs- und<br>Betriebspersonals                    |                |                |                   |                   |
| 02900.305000 | AG-Beiträge AHV, IV, EO, ALV,<br>Verwaltungskosten                 |                |                |                   |                   |
| 02900.305300 | Unfall-Versicherungsbeiträge                                       |                |                |                   |                   |
| 02900.305500 | Krankentaggeld-Versicherung  |                |                |                   |                   |
| 02900.310900 | Verbrauchsmaterialien  | 500            |                | 132.25            |                   |
| 02900.311000 | Anschaffungen Maschinen,<br>Mobilien und Fahrzeuge                 | 500            |                |                   |                   |
| 02900.312000 | Ver- und Entsorgung<br>Liegenschaften VV                           | 19'000         |                | 21'642.30         |                   |
| 02900.313400 | Sachversicherungen   | 2'000          |                | 1'130.55          |                   |
| 02900.314430 | Baulicher Unterhalt  | 20'000         |                | 24'368.65         |                   |
| 02900.315100 | Unterhalt Apparate,<br>Maschinen, Geräte, Fahrzeuge,<br>Werkzeuge  | 9'000          |                | 6'450.60          |                   |
| 02900.317000 | Spesenentschädigungen  | 500            |                |                   |                   |
| 02900.330000 | ordentliche Abschreibung   | 592            |                | 592.00            |                   |
| 02901.313000 | Dienstleistungen   | 3'000          |                | 1'772.55          |                   |
| 02901.314430 | Baulicher Unterhalt  | 10'000         |                | 4'594.40          |                   |
| 02901.330000 | ordentliche Abschreibung   | 77'633         |                | 77'633.00         |                   |
| 02901.447000 | Pacht- und Mietzinse<br>Liegenschaften VV                          |                | 114'000        |                   | 114'000.00        |
| 02901.461200 | Rückerstattungen   |                | 5'000          |                   |                   |

| Kontonummer  | Text  | Budget 2021    |                | Rechnung 2021     |                   |
|--------------|---|----------------|----------------|-------------------|-------------------|
|              |   | Aufwand        | Ertrag         | Aufwand           | Ertrag            |
| <b>1</b>     | <b>ÖFFENTLICHE ORDNUNG UND SICHERHEIT, VERTEIDIGUNG</b> | <b>464'400</b> | <b>317'000</b> | <b>543'761.92</b> | <b>383'167.49</b> |
|              | <b>Saldo</b>  |                | <b>147'400</b> |                   | <b>160'594.43</b> |
| <b>14</b>    | <b>Allgemeines Rechtswesen</b>                          | <b>296'000</b> | <b>167'000</b> | <b>346'862.32</b> | <b>209'565.19</b> |
|              | <b>Saldo</b>  |                | <b>129'000</b> |                   | <b>137'297.13</b> |
| <b>140</b>   | <b>Allgemeines Rechtswesen</b>                          | <b>296'000</b> | <b>167'000</b> | <b>346'862.32</b> | <b>209'565.19</b> |
|              | <b>Saldo</b>  |                | <b>129'000</b> |                   | <b>137'297.13</b> |
| <b>1400</b>  | <b>Allgemeines Rechtswesen</b>                          | <b>296'000</b> | <b>167'000</b> | <b>346'862.32</b> | <b>209'565.19</b> |
|              | <b>Saldo</b>  |                | <b>129'000</b> |                   | <b>137'297.13</b> |
| 14000.313070 | Betreibungsamt Gossau                                   | 5'000          |                | 5'000.00          |                   |
| 14000.313071 | Zivilstandsamt Gossau                                   | 4'000          |                | 5'686.00          |                   |
| 14001.313000 | Dienstleistungen  | 13'000         |                | 10'934.75         |                   |
| 14001.391001 | Anteil Personal-/Sachaufwand                            | 108'000        |                | 108'000.00        |                   |
|              | Ver- waltung  |                |                |                   |                   |
| 14001.421000 | Grundbuchgebühren                                       |                | 120'000        |                   | 141'614.25        |
| 14001.421010 | Schätzungsgebühren                                      |                | 1'000          |                   | 2'220.00          |
| 14001.461110 | Rückerstattungen von Kanton                             |                | 15'000         |                   | 19'765.09         |
| 14002.313000 | Dienstleistungen  | 25'000         |                | 71'821.45         |                   |
| 14002.313010 | Telefongebühren   |                |                |                   |                   |
| 14002.363100 | Beiträge an Kanton                                      |                |                |                   |                   |
| 14002.421000 | Gebühren für Amtshandlungen                             |                | 30'000         |                   | 39'543.65         |
| 14002.463000 | Staatsbeiträge  |                | 1'000          |                   | 6'422.20          |
| 14003.313010 | GIS   | 20'000         |                | 16'166.52         |                   |
| 14003.330000 | ordentliche Abschreibung                                |                |                |                   |                   |
| 14009.361200 | KES Kindes- und<br>Erwachsenenschutzbehörde             | 121'000        |                | 129'253.60        |                   |
| <b>15</b>    | <b>Feuerwehr</b>  | <b>150'000</b> | <b>150'000</b> | <b>172'241.05</b> | <b>172'241.05</b> |
|              | <b>Saldo</b>  |                |                |                   |                   |
| <b>150</b>   | <b>Feuerwehr allgemein</b>                              | <b>150'000</b> | <b>150'000</b> | <b>172'241.05</b> | <b>172'241.05</b> |
|              | <b>Saldo</b>  |                |                |                   |                   |
| <b>1500</b>  | <b>Feuerwehr</b>  | <b>150'000</b> | <b>150'000</b> | <b>172'241.05</b> | <b>172'241.05</b> |
|              | <b>Saldo</b>  |                |                |                   |                   |
| 15000.301000 | Löhne des Verwaltungs- und<br>Betriebspersonals         | 5'000          |                | 6'704.00          |                   |
| 15000.305000 | AG-Beiträge AHV, IV, EO, ALV,<br>Verwaltungskosten      | 400            |                | 557.85            |                   |
| 15000.310900 | Verbrauchsmaterialien                                   |                |                |                   |                   |
| 15000.312000 | Ver- und Entsorgung<br>Liegenschaften VV                |                |                |                   |                   |
| 15000.313000 | Dienstleistungen  | 1'000          |                |                   |                   |
| 15000.313010 | Telefongebühren   | 200            |                |                   |                   |

| Kontonummer  | Text  | Budget 2021   |               | Rechnung 2021    |                  |
|--------------|---|---------------|---------------|------------------|------------------|
|              |   | Aufwand       | Ertrag        | Aufwand          | Ertrag           |
| 15000.314300 | Unterhalt Hydrantennetz   | 10'000        |               | 70'192.60        |                  |
| 15000.314430 | Gebäudeunterhalt  |               |               |                  |                  |
| 15000.317000 | Spesenentschädigungen   | 2'000         |               | 2'503.25         |                  |
| 15000.318100 | Abschreibungen  | 500           |               | 0.32             |                  |
|              | Feuerwehrabgaben  |               |               |                  |                  |
| 15000.330000 | ordentliche Abschreibung  |               |               |                  |                  |
| 15000.340900 | Vergütungen für Steuervoraus-<br>zahlungen                        | 500           |               | 83.03            |                  |
| 15000.361200 | Entschädigungen an Gemeinden                                      | 84'000        |               | 80'200.00        |                  |
| 15000.391000 | Anteil Personalaufwand Bauamt                                     |               |               |                  |                  |
| 15000.391001 | Anteil Personal-/Sachaufwand<br>Ver- waltung                      | 6'000         |               | 6'000.00         |                  |
| 15000.394000 | Intern verrechnete<br>Kapitalzinsen                               | 6'000         |               | 6'000.00         |                  |
| 15000.420000 | Feuerwehrabgaben  |               | 150'000       |                  | 148'120.74       |
| 15000.421000 | Rückerstattungen  |               |               |                  |                  |
| 15000.440100 | Verzugszinsen   |               |               |                  | 183.98           |
| 15000.494000 | Intern verrechnete<br>Kapitalzinsen                               |               |               |                  |                  |
| 15009.351000 | Einlage in<br>Spezialfinanzierung                                 | 34'400        |               |                  |                  |
| 15009.451000 | Entnahme aus<br>Spezialfinanzierung                               |               |               |                  | 23'936.33        |
| <b>16</b>    | <b>Verteidigung</b>   | <b>18'400</b> |               | <b>24'658.55</b> | <b>1'361.25</b>  |
|              | <b>Saldo</b>  |               | <b>18'400</b> |                  | <b>23'297.30</b> |
| <b>161</b>   | <b>Militärische Verteidigung</b>                                  | <b>3'200</b>  |               | <b>3'000.00</b>  |                  |
|              | <b>Saldo</b>  |               | <b>3'200</b>  |                  | <b>3'000.00</b>  |
| <b>1611</b>  | <b>Truppeneinquartierung</b>                                      | <b>3'200</b>  |               | <b>3'000.00</b>  |                  |
|              | <b>Saldo</b>  |               | <b>3'200</b>  |                  | <b>3'000.00</b>  |
| 16110.301000 | Löhne des Verwaltungs- und<br>Betriebspersonals                   |               |               |                  |                  |
| 16110.313000 | Dienstleistungen  | 200           |               |                  |                  |
| 16110.314430 | Baulicher Unterhalt   |               |               |                  |                  |
| 16110.315100 | Unterhalt Apparate,<br>Maschinen, Geräte, Fahrzeuge,<br>Werkzeuge |               |               |                  |                  |
| 16110.316000 | Mieten  |               |               |                  |                  |
| 16110.391000 | Anteil Personalaufwand Bauamt                                     |               |               |                  |                  |
| 16110.391001 | Anteil Personal-/Sachaufwand<br>Ver- waltung                      | 3'000         |               | 3'000.00         |                  |
| 16110.447200 | Vergütung für Benützungen<br>Liegenschaften VV                    |               |               |                  |                  |

| Kontonummer  | Text  | Budget 2021      |                  | Rechnung 2021       |                     |
|--------------|---|------------------|------------------|---------------------|---------------------|
|              |   | Aufwand          | Ertrag           | Aufwand             | Ertrag              |
| <b>162</b>   | <b>Zivile Verteidigung</b>  | <b>15'200</b>    |                  | <b>21'658.55</b>    | <b>1'361.25</b>     |
|              | <b>Saldo</b>  |                  | <b>15'200</b>    |                     | <b>20'297.30</b>    |
| <b>1620</b>  | <b>Zivilschutz</b>  | <b>15'200</b>    |                  | <b>21'658.55</b>    | <b>1'361.25</b>     |
|              | <b>Saldo</b>  |                  | <b>15'200</b>    |                     | <b>20'297.30</b>    |
| 16200.301000 | Löhne des Verwaltungs- und<br>Betriebspersonals                   |                  |                  |                     |                     |
| 16200.305000 | AG-Beiträge AHV, IV, EO, ALV,<br>Verwaltungskosten                |                  |                  |                     |                     |
| 16200.311000 | Anschaffungen Maschinen,<br>Mobilien und Fahrzeuge                |                  |                  | 1'555.15            |                     |
| 16200.311130 | Anschaffungen übriges   |                  |                  |                     |                     |
| 16200.312000 | Ver- und Entsorgung   | 500              |                  | 717.15              |                     |
|              | Liegenschaften VV   |                  |                  |                     |                     |
| 16200.313000 | übrige Dienstleistungen   |                  |                  | 100.00              |                     |
| 16200.313010 | Telefon und   |                  |                  |                     |                     |
|              | Alarmeinrichtungen  |                  |                  |                     |                     |
| 16200.313020 | Versicherungsprämien  | 200              |                  |                     |                     |
| 16200.314430 | Unterhalt öffentliche Sammel-<br>schutzräume                      | 1'000            |                  | 920.00              |                     |
| 16200.315100 | Unterhalt Apparate,<br>Maschinen, Geräte, Fahrzeuge,<br>Werkzeuge |                  |                  |                     |                     |
| 16200.361200 | Entschädigungen an Gemeinden                                      | 10'000           |                  | 14'035.00           |                     |
| 16200.391000 | Anteil Personalaufwand Bauamt                                     | 500              |                  | 1'331.25            |                     |
| 16200.391001 | Anteil Personal-/Sachaufwand                                      | 3'000            |                  | 3'000.00            |                     |
|              | Ver- waltung  |                  |                  |                     |                     |
| 16200.420000 | Ersatzabgaben   |                  |                  |                     | 1'361.25            |
| 16200.426010 | Rückerstattungen aus  |                  |                  |                     |                     |
|              | Schadenfällen   |                  |                  |                     |                     |
| 16200.447200 | Vergütung für Benützungen   |                  |                  |                     |                     |
|              | Liegenschaften VV   |                  |                  |                     |                     |
| 16200.489800 | Entnahme aus der Reserve  |                  |                  |                     |                     |
| <b>2</b>     | <b>BILDUNG</b>  | <b>5'634'910</b> |                  | <b>5'336'810.99</b> |                     |
|              | <b>Saldo</b>  |                  | <b>5'634'910</b> |                     | <b>5'336'810.99</b> |
| <b>21</b>    | <b>Obligatorische Schule</b>                                      | <b>5'631'910</b> |                  | <b>5'333'810.99</b> |                     |
|              | <b>Saldo</b>  |                  | <b>5'631'910</b> |                     | <b>5'333'810.99</b> |
| <b>219</b>   | <b>Obligatorische Schule, übrige</b>                              | <b>5'631'910</b> |                  | <b>5'333'810.99</b> |                     |
|              | <b>Saldo</b>  |                  | <b>5'631'910</b> |                     | <b>5'333'810.99</b> |
| <b>2199</b>  | <b>Finanzbedarf</b>   | <b>5'631'910</b> |                  | <b>5'333'810.99</b> |                     |
|              | <b>Saldo</b>  |                  | <b>5'631'910</b> |                     | <b>5'333'810.99</b> |
| 21990.362500 | Steuerbedarf der  | 5'631'910        |                  | 5'333'810.99        |                     |
|              | Schulgemeinde Andwil-Arnegg                                       |                  |                  |                     |                     |

| Kontonummer  | Text  | Budget 2021    |              | Rechnung 2021     |                 |
|--------------|---|----------------|--------------|-------------------|-----------------|
|              |   | Aufwand        | Ertrag       | Aufwand           | Ertrag          |
| <b>29</b>    | <b>Übriges Bildungswesen</b>                    | <b>3'000</b>   |              | <b>3'000.00</b>   |                 |
|              | Saldo   |                | 3'000        |                   | 3'000.00        |
| <b>299</b>   | <b>Bildung, übrige</b>                          | <b>3'000</b>   |              | <b>3'000.00</b>   |                 |
|              | Saldo   |                | 3'000        |                   | 3'000.00        |
| <b>2990</b>  | <b>Bildung, übrige</b>                          | <b>3'000</b>   |              | <b>3'000.00</b>   |                 |
|              | Saldo   |                | 3'000        |                   | 3'000.00        |
| 29900.363500 | Beiträge  | 3'000          |              | 3'000.00          |                 |
| <b>3</b>     | <b>KULTUR, SPORT UND FREIZEIT</b>               | <b>147'200</b> | <b>3'000</b> | <b>147'404.25</b> | <b>3'200.00</b> |
|              | Saldo   |                | 144'200      |                   | 144'204.25      |
| <b>31</b>    | <b>Kulturerbe</b>                               | <b>18'600</b>  |              | <b>21'207.25</b>  | <b>200.00</b>   |
|              | Saldo   |                | 18'600       |                   | 21'007.25       |
| <b>311</b>   | <b>Museen und bildende Kunst</b>                | <b>18'400</b>  |              | <b>21'057.25</b>  | <b>200.00</b>   |
|              | Saldo   |                | 18'400       |                   | 20'857.25       |
| <b>3110</b>  | <b>Museen und bildende Kunst</b>                | <b>18'400</b>  |              | <b>21'057.25</b>  | <b>200.00</b>   |
|              | Saldo   |                | 18'400       |                   | 20'857.25       |
| 31100.301000 | Löhne des Verwaltungs- und<br>Betriebspersonals | 9'000          |              | 6'440.00          |                 |
| 31100.311000 | Anschaffungen<br>Kunstgegenstände               | 1'000          |              | 2'000.00          |                 |
| 31100.311130 | Anschaffungen für Ortsmuseum                    | 1'500          |              | 957.45            |                 |
| 31100.312000 | Ver- und Entsorgung<br>Liegenschaften VV        | 2'500          |              | 6'042.75          |                 |
| 31100.313400 | Sachversicherungen                              | 400            |              |                   |                 |
| 31100.315100 | übriger Unterhalt                               | 2'000          |              | 2'755.65          |                 |
| 31100.317000 | Spesenentschädigungen                           | 2'000          |              | 2'861.40          |                 |
| 31100.439000 | Beiträge zugunsten Ortsmuseum                   |                |              |                   | 200.00          |
| <b>312</b>   | <b>Denkmalpflege und<br/>Heimatschutz</b>       | <b>200</b>     |              | <b>150.00</b>     |                 |
|              | Saldo   |                | 200          |                   | 150.00          |
| <b>3120</b>  | <b>Denkmalpflege und<br/>Heimatschutz</b>       | <b>200</b>     |              | <b>150.00</b>     |                 |
|              | Saldo   |                | 200          |                   | 150.00          |
| 31200.330000 | ordentliche Abschreibung                        |                |              |                   |                 |
| 31200.363500 | Beiträge  | 200            |              | 150.00            |                 |
| 31200.363700 | Unterstützungen in der<br>Gemeinde              |                |              |                   |                 |
| <b>32</b>    | <b>Kultur, übrige</b>                           | <b>79'000</b>  |              | <b>76'891.00</b>  |                 |
|              | Saldo   |                | 79'000       |                   | 76'891.00       |

| Kontonummer  | Text   | Budget 2021   |               | Rechnung 2021    |                  |
|--------------|--|---------------|---------------|------------------|------------------|
|              |  | Aufwand       | Ertrag        | Aufwand          | Ertrag           |
| <b>321</b>   | <b>Bibliotheken und Literatur</b>            | <b>20'000</b> |               | <b>24'500.00</b> |                  |
|              | <b>Saldo</b>                                 |               | <b>20'000</b> |                  | <b>24'500.00</b> |
| <b>3210</b>  | <b>Bibliotheken</b>                          | <b>20'000</b> |               | <b>24'500.00</b> |                  |
|              | <b>Saldo</b>                                 |               | <b>20'000</b> |                  | <b>24'500.00</b> |
| 32100.363501 | Beitrag an Stadtbibliothek /<br>Ludothek     | 20'000        |               | 24'500.00        |                  |
| <b>322</b>   | <b>Musik und Theater</b>                     |               |               |                  |                  |
|              | <b>Saldo</b>                                 |               |               |                  |                  |
| <b>3220</b>  | <b>Musik und Theater</b>                     |               |               |                  |                  |
|              | <b>Saldo</b>                                 |               |               |                  |                  |
| 32200.363520 | Beitrag an Theater St. Gallen                |               |               |                  |                  |
| <b>329</b>   | <b>Kultur, übrige</b>                        | <b>59'000</b> |               | <b>52'391.00</b> |                  |
|              | <b>Saldo</b>                                 |               | <b>59'000</b> |                  | <b>52'391.00</b> |
| <b>3290</b>  | <b>Kultur, übrige</b>                        | <b>59'000</b> |               | <b>52'391.00</b> |                  |
|              | <b>Saldo</b>                                 |               | <b>59'000</b> |                  | <b>52'391.00</b> |
| 32900.310000 | Büromaterial, Drucksachen                    | 12'000        |               | 12'000.00        |                  |
| 32900.363500 | Beiträge an Dorfvereine                      | 27'000        |               | 27'690.00        |                  |
| 32900.363531 | übrige Beiträge                              | 2'000         |               | 700.00           |                  |
| 32900.363533 | Beiträge an Anlässe                          | 15'000        |               | 9'001.00         |                  |
| 32900.391001 | Anteil Personal-/Sachaufwand<br>Ver- waltung | 3'000         |               | 3'000.00         |                  |
| 32900.426000 | Rückerstattungen                             |               |               |                  |                  |
| <b>34</b>    | <b>Sport und Freizeit</b>                    | <b>49'600</b> | <b>3'000</b>  | <b>49'306.00</b> | <b>3'000.00</b>  |
|              | <b>Saldo</b>                                 |               | <b>46'600</b> |                  | <b>46'306.00</b> |
| <b>341</b>   | <b>Sport</b>                                 | <b>13'000</b> |               | <b>15'880.00</b> |                  |
|              | <b>Saldo</b>                                 |               | <b>13'000</b> |                  | <b>15'880.00</b> |
| <b>3410</b>  | <b>Sport</b>                                 | <b>13'000</b> |               | <b>15'880.00</b> |                  |
|              | <b>Saldo</b>                                 |               | <b>13'000</b> |                  | <b>15'880.00</b> |
| 34100.363610 | Beiträge an Sportvereine                     | 13'000        |               | 15'880.00        |                  |
| 34102.363200 | Beitrag an Gemeinden und<br>Zweckverbände    |               |               |                  |                  |
| <b>342</b>   | <b>Freizeit</b>                              | <b>36'600</b> | <b>3'000</b>  | <b>33'426.00</b> | <b>3'000.00</b>  |
|              | <b>Saldo</b>                                 |               | <b>33'600</b> |                  | <b>30'426.00</b> |
| <b>3420</b>  | <b>Freizeit</b>                              | <b>36'600</b> | <b>3'000</b>  | <b>33'426.00</b> | <b>3'000.00</b>  |
|              | <b>Saldo</b>                                 |               | <b>33'600</b> |                  | <b>30'426.00</b> |
| 34200.314430 | Baulicher Unterhalt                          | 15'000        |               | 15'242.50        |                  |
| 34200.330000 | ordentliche Abschreibung                     |               |               | 96.00            |                  |

| Kontonummer  | Text   | Budget 2021    |                | Rechnung 2021     |                   |
|--------------|--|----------------|----------------|-------------------|-------------------|
|              |  | Aufwand        | Ertrag         | Aufwand           | Ertrag            |
| 34200.363500 | Beiträge   | 300            |                |                   |                   |
| 34200.391000 | Anteil Personalaufwand Bauamt                                    | 18'000         |                | 14'287.50         |                   |
| 34200.426000 | Rückerstattung Dritter   |                | 3'000          |                   | 3'000.00          |
| 34209.363500 | Beiträge   | 3'300          |                | 3'800.00          |                   |
| <b>4</b>     | <b>GESUNDHEIT</b>  | <b>309'500</b> |                | <b>338'343.70</b> |                   |
|              | <b>Saldo</b>   |                | <b>309'500</b> |                   | <b>338'343.70</b> |
| <b>41</b>    | <b>Spitäler, Kranken- und Pflegeheime</b>                        | <b>213'000</b> |                | <b>274'802.20</b> |                   |
|              | <b>Saldo</b>   |                | <b>213'000</b> |                   | <b>274'802.20</b> |
| <b>412</b>   | <b>Kranken-, Alters- und Pflegeheime</b>                         | <b>213'000</b> |                | <b>274'802.20</b> |                   |
|              | <b>Saldo</b>   |                | <b>213'000</b> |                   | <b>274'802.20</b> |
| <b>4120</b>  | <b>Kranken-, Alters- und Pflegeheime (allgemein)</b>             |                |                | <b>50'000.00</b>  |                   |
|              | <b>Saldo</b>   |                |                |                   | <b>50'000.00</b>  |
| 41200.363500 | Beiträge (Sana Fürstenland)                                      |                |                | 50'000.00         |                   |
| <b>4121</b>  | <b>Stationäre Pflege (Pflegefinanzierung)</b>                    | <b>200'000</b> |                | <b>218'491.35</b> |                   |
|              | <b>Saldo</b>   |                | <b>200'000</b> |                   | <b>218'491.35</b> |
| 41210.363100 | Kostenanteil an der Pflegefinanzierung                           | 200'000        |                | 218'491.35        |                   |
| <b>4122</b>  | <b>Stationäre Akut- und Übergangspflege (Pflegefinanzierung)</b> | <b>13'000</b>  |                | <b>6'310.85</b>   |                   |
|              | <b>Saldo</b>   |                | <b>13'000</b>  |                   | <b>6'310.85</b>   |
| 41220.363101 | Akut- und Übergangspflege Art.18 Pflegefinanzierung              | 13'000         |                | 6'310.85          |                   |
| <b>42</b>    | <b>Ambulante Krankenpflege</b>                                   | <b>95'100</b>  |                | <b>62'596.50</b>  |                   |
|              | <b>Saldo</b>   |                | <b>95'100</b>  |                   | <b>62'596.50</b>  |
| <b>421</b>   | <b>Ambulante Krankenpflege allgemein</b>                         | <b>95'100</b>  |                | <b>62'596.50</b>  |                   |
|              | <b>Saldo</b>   |                | <b>95'100</b>  |                   | <b>62'596.50</b>  |
| <b>4210</b>  | <b>Ambulante Krankenpflege allgemein</b>                         | <b>95'100</b>  |                | <b>62'596.50</b>  |                   |
|              | <b>Saldo</b>   |                | <b>95'100</b>  |                   | <b>62'596.50</b>  |
| 42100.301000 | Löhne des Verwaltungs- und Betriebspersonals                     |                |                |                   |                   |
| 42100.363500 | Beiträge Spitex  | 72'600         |                | 40'100.00         |                   |

| Kontonummer  | Text                               | Budget 2021    |                | Rechnung 2021     |                   |
|--------------|------------------------------------|----------------|----------------|-------------------|-------------------|
|              |                                    | Aufwand        | Ertrag         | Aufwand           | Ertrag            |
| 42100.363530 | Mütter- und Väterberatung          | 11'000         |                | 10'620.00         |                   |
| 42100.363536 | Uebrige Beiträge                   | 500            |                | 876.50            |                   |
| 42100.391001 | Anteil Personal-/Sachaufwand       | 11'000         |                | 11'000.00         |                   |
|              | Ver- waltung                       |                |                |                   |                   |
| 42100.426000 | Rückerstattungen                   |                |                |                   |                   |
| <b>43</b>    | <b>Gesundheitsprävention</b>       | <b>400</b>     |                | <b>340.00</b>     |                   |
|              | <b>Saldo</b>                       |                | <b>400</b>     |                   | <b>340.00</b>     |
| <b>434</b>   | <b>Lebensmittelkontrolle</b>       | <b>400</b>     |                | <b>340.00</b>     |                   |
|              | <b>Saldo</b>                       |                | <b>400</b>     |                   | <b>340.00</b>     |
| <b>4340</b>  | <b>Lebensmittelkontrolle</b>       | <b>400</b>     |                | <b>340.00</b>     |                   |
|              | <b>Saldo</b>                       |                | <b>400</b>     |                   | <b>340.00</b>     |
| 43400.313200 | Pilzkontrolle                      | 400            |                | 340.00            |                   |
| <b>49</b>    | <b>Gesundheitswesen, übrige</b>    | <b>1'000</b>   |                | <b>605.00</b>     |                   |
|              | <b>Saldo</b>                       |                | <b>1'000</b>   |                   | <b>605.00</b>     |
| <b>490</b>   | <b>Gesundheitswesen, übrige</b>    | <b>1'000</b>   |                | <b>605.00</b>     |                   |
|              | <b>Saldo</b>                       |                | <b>1'000</b>   |                   | <b>605.00</b>     |
| <b>4900</b>  | <b>Gesundheitswesen, übrige</b>    | <b>1'000</b>   |                | <b>605.00</b>     |                   |
|              | <b>Saldo</b>                       |                | <b>1'000</b>   |                   | <b>605.00</b>     |
| 49000.313000 | Dienstleistungen                   | 1'000          |                | 605.00            |                   |
| <b>5</b>     | <b>SOZIALE SICHERHEIT</b>          | <b>690'700</b> | <b>245'100</b> | <b>488'440.07</b> | <b>198'246.73</b> |
|              | <b>Saldo</b>                       |                | <b>445'600</b> |                   | <b>290'193.34</b> |
| <b>51</b>    | <b>Krankheit und Unfall</b>        | <b>85'000</b>  | <b>70'000</b>  | <b>63'245.93</b>  | <b>46'610.90</b>  |
|              | <b>Saldo</b>                       |                | <b>15'000</b>  |                   | <b>16'635.03</b>  |
| <b>511</b>   | <b>Krankenversicherungen</b>       | <b>85'000</b>  | <b>70'000</b>  | <b>63'245.93</b>  | <b>46'610.90</b>  |
|              | <b>Saldo</b>                       |                | <b>15'000</b>  |                   | <b>16'635.03</b>  |
| <b>5110</b>  | <b>Krankenversicherungen</b>       | <b>85'000</b>  | <b>70'000</b>  | <b>63'245.93</b>  | <b>46'610.90</b>  |
|              | <b>Saldo</b>                       |                | <b>15'000</b>  |                   | <b>16'635.03</b>  |
| 51100.363102 | Beiträge an Kantone und Konkordate | 15'000         |                | 15'254.18         |                   |
| 51100.363700 | Unterstützungen in der Gemeinde    | 70'000         |                | 47'991.75         |                   |
| 51100.426000 | Rückerstattungen                   |                | 70'000         |                   | 46'610.90         |
| 51100.450100 | Bezüge aus Fonden                  |                |                |                   |                   |
| <b>52</b>    | <b>Invalidität</b>                 | <b>1'000</b>   |                | <b>805.00</b>     |                   |
|              | <b>Saldo</b>                       |                | <b>1'000</b>   |                   | <b>805.00</b>     |



| Kontonummer  | Text                                 | Budget 2021    |               | Rechnung 2021    |                  |
|--------------|--------------------------------------|----------------|---------------|------------------|------------------|
|              |                                      | Aufwand        | Ertrag        | Aufwand          | Ertrag           |
| <b>524</b>   | <b>Leistungen an Invalide</b>        | <b>1'000</b>   |               | <b>805.00</b>    |                  |
|              | Saldo                                |                | 1'000         |                  | 805.00           |
| <b>5240</b>  | <b>Leistungen an Invalide</b>        | <b>1'000</b>   |               | <b>805.00</b>    |                  |
|              | Saldo                                |                | 1'000         |                  | 805.00           |
| 52400.363500 | Beiträge                             | 1'000          |               | 805.00           |                  |
| <b>53</b>    | <b>Alter + Hinterlassene</b>         | <b>31'000</b>  |               | <b>34'446.80</b> |                  |
|              | Saldo                                |                | 31'000        |                  | 34'446.80        |
| <b>534</b>   | <b>Wohnen im Alter (ohne Pflege)</b> | <b>11'000</b>  |               | <b>11'964.00</b> |                  |
|              | Saldo                                |                | 11'000        |                  | 11'964.00        |
| <b>5340</b>  | <b>Wohnen im Alter (ohne Pflege)</b> | <b>11'000</b>  |               | <b>11'964.00</b> |                  |
|              | Saldo                                |                | 11'000        |                  | 11'964.00        |
| 53400.363500 | Beiträge Alterssiedlung              | 11'000         |               | 11'964.00        |                  |
| <b>535</b>   | <b>Leistungen an das Alter</b>       | <b>20'000</b>  |               | <b>22'482.80</b> |                  |
|              | Saldo                                |                | 20'000        |                  | 22'482.80        |
| <b>5350</b>  | <b>Leistungen an das Alter</b>       | <b>20'000</b>  |               | <b>22'482.80</b> |                  |
|              | Saldo                                |                | 20'000        |                  | 22'482.80        |
| 53500.363534 | Pro Senectute                        | 20'000         |               | 22'482.80        |                  |
| <b>54</b>    | <b>Familie und Jugend</b>            | <b>102'700</b> | <b>33'100</b> | <b>70'254.45</b> | <b>32'478.00</b> |
|              | Saldo                                |                | 69'600        |                  | 37'776.45        |
| <b>543</b>   | <b>Alimentenbevorschussung und</b>   | <b>20'000</b>  | <b>10'000</b> | <b>16'355.00</b> | <b>7'200.00</b>  |
|              | -inkasso                             |                |               |                  |                  |
|              | Saldo                                |                | 10'000        |                  | 9'155.00         |
| <b>5430</b>  | <b>Alimentenbevorschussung und</b>   | <b>20'000</b>  | <b>10'000</b> | <b>16'355.00</b> | <b>7'200.00</b>  |
|              | -inkasso                             |                |               |                  |                  |
|              | Saldo                                |                | 10'000        |                  | 9'155.00         |
| 54300.363700 | Unterstützungen in der               | 20'000         |               | 16'355.00        |                  |
|              | Gemeinde                             |                |               |                  |                  |
| 54300.426000 | Rückerstattungen                     |                | 10'000        |                  | 7'200.00         |
| <b>544</b>   | <b>Jugendschutz</b>                  | <b>8'000</b>   |               | <b>1'540.00</b>  |                  |
|              | Saldo                                |                | 8'000         |                  | 1'540.00         |
| <b>5440</b>  | <b>Jugendschutz allgemein</b>        | <b>3'000</b>   |               | <b>1'540.00</b>  |                  |
|              | Saldo                                |                | 3'000         |                  | 1'540.00         |
| 54400.363611 | Beitrag Kinderschutzzentrum          | 2'000          |               | 1'540.00         |                  |
| 54400.363612 | Beiträge                             |                |               |                  |                  |
|              | sozialpsychiatrischer Dienst         |                |               |                  |                  |
| 54400.363613 | Jugendschutz allgemein               | 1'000          |               |                  |                  |

| Kontonummer  | Text   | Budget 2021   |               | Rechnung 2021    |                  |
|--------------|--|---------------|---------------|------------------|------------------|
|              |  | Aufwand       | Ertrag        | Aufwand          | Ertrag           |
| <b>5441</b>  | <b>Kinder- und Jugendheime</b>                                       | <b>5'000</b>  |               |                  |                  |
|              | <b>Saldo</b>   |               | <b>5'000</b>  |                  |                  |
| 54410.363610 | Kinder- und Jugendheime  | 5'000         |               |                  |                  |
| <b>545</b>   | <b>Leistungen an Familien</b>  | <b>74'700</b> | <b>23'100</b> | <b>52'359.45</b> | <b>25'278.00</b> |
|              | <b>Saldo</b>   |               | <b>51'600</b> |                  | <b>27'081.45</b> |
| <b>5450</b>  | <b>Leistungen an Familien<br/>allgemein</b>                          | <b>2'000</b>  |               |                  |                  |
|              | <b>Saldo</b>   |               | <b>2'000</b>  |                  |                  |
| 54500.363610 | Verein Tagesfamilien   | 2'000         |               |                  |                  |
| 54500.363620 | Beiträge an Frauenhaus   |               |               |                  |                  |
| <b>5451</b>  | <b>Kinderkrippen und Kinderhorte</b>                                 | <b>50'000</b> | <b>23'100</b> | <b>32'403.70</b> | <b>25'278.00</b> |
|              | <b>Saldo</b>   |               | <b>26'900</b> |                  | <b>7'125.70</b>  |
| 54510.363610 | Beiträge an familien- und<br>schulergänzende Betreuung               | 50'000        |               | 32'403.70        |                  |
| 54510.426000 | Rückerstattung Dritter   |               |               |                  |                  |
| 54510.463100 | Beiträge an familien- und<br>schulergänzende Betreuung               |               | 23'100        |                  | 25'278.00        |
| <b>5452</b>  | <b>Elternschaftsbeiträge<br/>(bisher:<br/>Mutterschaftsbeiträge)</b> |               |               |                  |                  |
|              | <b>Saldo</b>   |               |               |                  |                  |
| 54520.363700 | Elternschaftsbeiträge<br>(bisher:<br>Mutterschaftsbeiträge)          |               |               |                  |                  |
| <b>5453</b>  | <b>Pflegegelder für Pflegekinder</b>                                 | <b>14'700</b> |               | <b>14'688.00</b> |                  |
|              | <b>Saldo</b>   |               | <b>14'700</b> |                  | <b>14'688.00</b> |
| 54530.363700 | Beiträge an private Haushalte  | 14'700        |               | 14'688.00        |                  |
| 54530.42600  | Rückerstattung Dritter   |               |               |                  |                  |
| <b>5454</b>  | <b>Sozialpädagogische<br/>Familienbegleitung</b>                     | <b>8'000</b>  |               | <b>5'267.75</b>  |                  |
|              | <b>Saldo</b>   |               | <b>8'000</b>  |                  | <b>5'267.75</b>  |
| 54540.363610 | Beiträge z.G. privater<br>Hauhalte                                   | 8'000         |               | 5'267.75         |                  |
| <b>55</b>    | <b>Arbeitslosigkeit</b>  | <b>15'000</b> |               | <b>12'906.30</b> | <b>225.00</b>    |
|              | <b>Saldo</b>   |               | <b>15'000</b> |                  | <b>12'681.30</b> |
| <b>559</b>   | <b>Arbeitslosigkeit, übrige</b>                                      | <b>15'000</b> |               | <b>12'906.30</b> | <b>225.00</b>    |
|              | <b>Saldo</b>   |               | <b>15'000</b> |                  | <b>12'681.30</b> |

| Kontonummer  | Text  | Budget 2021    |                | Rechnung 2021     |                   |
|--------------|---|----------------|----------------|-------------------|-------------------|
|              |   | Aufwand        | Ertrag         | Aufwand           | Ertrag            |
| <b>5591</b>  | <b>Arbeitsmarktliche Projekte der Sozialhilfe</b>     | <b>15'000</b>  |                | <b>12'906.30</b>  | <b>225.00</b>     |
|              | <b>Saldo</b>  |                | <b>15'000</b>  |                   | <b>12'681.30</b>  |
| 55910.313000 | Dienstleistungen Dritter                              |                |                |                   |                   |
| 55910.363500 | Beiräge an private Unternehmungen                     |                |                |                   |                   |
| 55910.363600 | Beschäftigungsprogramme                               | 15'000         |                | 12'906.30         |                   |
| 55910.426000 | Rückerstattungen und Kostenbeteiligung Dritter        |                |                |                   | 225.00            |
| <b>57</b>    | <b>Sozialhilfe und Asylwesen</b>                      | <b>452'000</b> | <b>142'000</b> | <b>303'458.49</b> | <b>118'932.83</b> |
|              | <b>Saldo</b>  |                | <b>310'000</b> |                   | <b>184'525.66</b> |
| <b>572</b>   | <b>Wirtschaftliche Hilfe</b>                          | <b>250'000</b> | <b>30'000</b>  | <b>145'358.00</b> | <b>25'054.43</b>  |
|              | <b>Saldo</b>  |                | <b>220'000</b> |                   | <b>120'303.57</b> |
| <b>5720</b>  | <b>Wirtschaftliche Hilfe</b>                          | <b>250'000</b> | <b>30'000</b>  | <b>145'358.00</b> | <b>25'054.43</b>  |
|              | <b>Saldo</b>  |                | <b>220'000</b> |                   | <b>120'303.57</b> |
| 57200.363700 | Unterstützungen in der Gemeinde                       | 250'000        |                | 145'358.00        |                   |
| 57200.426000 | Rückerstattungen (mit SD-Verbindung)                  |                | 30'000         |                   | 25'054.43         |
| 57200.426001 | Rückerstattungen                                      |                |                |                   |                   |
| 57200.426090 | Rückerstattungen (ohne SD-Verbindung)                 |                |                |                   |                   |
| <b>573</b>   | <b>Asylwesen</b>                                      | <b>169'000</b> | <b>112'000</b> | <b>115'784.29</b> | <b>83'878.40</b>  |
|              | <b>Saldo</b>  |                | <b>57'000</b>  |                   | <b>31'905.89</b>  |
| <b>5730</b>  | <b>Asylwesen allgemein</b>                            | <b>51'000</b>  |                | <b>50'990.00</b>  | <b>7'525.05</b>   |
|              | <b>Saldo</b>  |                | <b>51'000</b>  |                   | <b>43'464.95</b>  |
| 57300.363400 | Kompetenzzentrum Integration                          |                |                |                   |                   |
| 57300.363700 | Unterbringung   | 20'000         |                | 19'990.00         |                   |
| 57300.391001 | Anteil Personal-/Sachaufwand                          | 31'000         |                | 31'000.00         |                   |
| 57300.426090 | Ver- waltung<br>Rückerstattungen (ohne SD-Verbindung) |                |                |                   | 4'800.00          |
| 57300.463001 | Staatsbeiträge (nicht personenbezogen)                |                |                |                   | 2'725.05          |
| <b>5732</b>  | <b>Asylsuchende</b>                                   |                |                |                   |                   |
|              | <b>Saldo</b>  |                |                |                   |                   |
| 57320.363700 | Unterbringung   |                |                |                   |                   |
| 57320.391000 | int. Verrechnung<br>Verwaltungskosten                 |                |                |                   |                   |
| 57320.426090 | Rückerstattungen (ohne SD-Verbindung)                 |                |                |                   |                   |

| Kontonummer  | Text   | Budget 2021    |                | Rechnung 2021    |                  |
|--------------|--|----------------|----------------|------------------|------------------|
|              |  | Aufwand        | Ertrag         | Aufwand          | Ertrag           |
| 57320.463001 | Staatsbeiträge (nicht<br>personenbezogen)    |                |                |                  |                  |
| <b>5733</b>  | <b>Weggewiesene Asylsuche</b>                |                |                |                  |                  |
|              | <b>Saldo</b>                                 |                |                |                  |                  |
| 57330.363700 | Unterbringung                                |                |                |                  |                  |
| 57330.426090 | Rückerstattungen (ohne<br>SD-Verbindung)     |                |                |                  |                  |
| 57330.463001 | Staatsbeiträge (nicht<br>personenbezogen)    |                |                |                  |                  |
| <b>5734</b>  | <b>Vorläufig aufgenommene<br/>Ausländer</b>  | <b>108'000</b> | <b>112'000</b> | <b>64'794.29</b> | <b>76'353.35</b> |
|              | <b>Saldo</b>                                 | <b>4'000</b>   |                | <b>11'559.06</b> |                  |
| 57340.363700 | Unterbringung                                | 108'000        |                | 64'794.29        |                  |
| 57340.426090 | Rückerstattungen (ohne<br>SD-Verbindung)     |                | 20'000         |                  | 26'420.75        |
| 57340.463001 | Staatsbeiträge (nicht<br>personenbezogen)    |                | 92'000         |                  | 49'932.60        |
| <b>5737</b>  | <b>Flüchtlinge</b>                           |                |                |                  |                  |
|              | <b>Saldo</b>                                 |                |                |                  |                  |
| 57370.363700 | Unterbringung                                |                |                |                  |                  |
| 57370.426090 | Rückerstattungen (ohne<br>SD-Verbindung)     |                |                |                  |                  |
| 57370.463001 | Staatsbeiträge (nicht<br>personenbezogen)    |                |                |                  |                  |
| <b>5738</b>  | <b>Integrationsmassnahmen</b>                | <b>10'000</b>  |                |                  |                  |
|              | <b>Saldo</b>                                 |                | <b>10'000</b>  |                  |                  |
| 57380.363700 | Unterbringung                                | 10'000         |                |                  |                  |
| 57380.426090 | Rückerstattungen (ohne<br>SD-Verbindung)     |                |                |                  |                  |
| 57380.463001 | Staatsbeiträge (nicht<br>personenbezogen)    |                |                |                  |                  |
| <b>579</b>   | <b>Fürsorge übrige</b>                       | <b>33'000</b>  |                | <b>42'316.20</b> | <b>10'000.00</b> |
|              | <b>Saldo</b>                                 |                | <b>33'000</b>  |                  | <b>32'316.20</b> |
| <b>5790</b>  | <b>Fürsorge, übrige</b>                      | <b>33'000</b>  |                | <b>42'316.20</b> | <b>10'000.00</b> |
|              | <b>Saldo</b>                                 |                | <b>33'000</b>  |                  | <b>32'316.20</b> |
| 57902.363402 | Beitrag Aids-Hilfe                           |                |                |                  |                  |
| 57902.363621 | verschiedene Beiträge                        | 3'000          |                | 12'316.20        |                  |
| 57902.391001 | Anteil Personal-/Sachaufwand<br>Ver- waltung | 30'000         |                | 30'000.00        |                  |
| 57902.426000 | Rückerstattungen                             |                |                |                  | 10'000.00        |

| Kontonummer  | Text   | Budget 2021    |                | Rechnung 2021     |                   |
|--------------|--|----------------|----------------|-------------------|-------------------|
|              |  | Aufwand        | Ertrag         | Aufwand           | Ertrag            |
| <b>59</b>    | <b>Soziale Sicherheit, übrige</b>                  | <b>4'000</b>   |                | <b>3'323.10</b>   |                   |
|              | <b>Saldo</b>                                       |                | <b>4'000</b>   |                   | <b>3'323.10</b>   |
| <b>592</b>   | <b>Hilfsaktionen im Inland</b>                     | <b>4'000</b>   |                | <b>3'323.10</b>   |                   |
|              | <b>Saldo</b>                                       |                | <b>4'000</b>   |                   | <b>3'323.10</b>   |
| <b>5920</b>  | <b>Hilfsaktionen im Inland</b>                     | <b>4'000</b>   |                | <b>3'323.10</b>   |                   |
|              | <b>Saldo</b>                                       |                | <b>4'000</b>   |                   | <b>3'323.10</b>   |
| 59200.363200 | Beiträge an Gemeinden                              |                |                |                   |                   |
| 59200.363500 | Beiträge   |                |                |                   |                   |
| 59200.363600 | Beiträge an gemeinnützige<br>Institutionen         | 4'000          |                | 3'323.10          |                   |
| <b>6</b>     | <b>VERKEHR</b>                                     | <b>652'420</b> | <b>127'700</b> | <b>645'314.08</b> | <b>139'203.60</b> |
|              | <b>Saldo</b>                                       |                | <b>524'720</b> |                   | <b>506'110.48</b> |
| <b>61</b>    | <b>Strassenverkehr</b>                             | <b>470'109</b> | <b>112'700</b> | <b>472'292.08</b> | <b>115'472.10</b> |
|              | <b>Saldo</b>                                       |                | <b>357'409</b> |                   | <b>356'819.98</b> |
| <b>613</b>   | <b>Kantonsstrassen, übrige</b>                     |                |                |                   |                   |
|              | <b>Saldo</b>                                       |                |                |                   |                   |
| <b>6130</b>  | <b>Kantonsstrassen, übrige</b>                     |                |                |                   |                   |
|              | <b>Saldo</b>                                       |                |                |                   |                   |
| 61300.330000 | ordentliche Abschreibung                           |                |                |                   |                   |
| <b>615</b>   | <b>Gemeindestrassen</b>                            | <b>456'470</b> | <b>111'500</b> | <b>458'251.63</b> | <b>112'832.10</b> |
|              | <b>Saldo</b>                                       |                | <b>344'970</b> |                   | <b>345'419.53</b> |
| <b>6150</b>  | <b>Gemeindestrassen</b>                            | <b>423'470</b> | <b>111'500</b> | <b>430'710.88</b> | <b>112'832.10</b> |
|              | <b>Saldo</b>                                       |                | <b>311'970</b> |                   | <b>317'878.78</b> |
| 61500.301000 | Löhne des Verwaltungs- und<br>Betriebspersonals    | 95'000         |                | 105'309.40        |                   |
| 61500.305000 | AG-Beiträge AHV, IV, EO, ALV,<br>Verwaltungskosten | 7'600          |                | 7'574.45          |                   |
| 61500.305200 | AG-Beiträge an Pensionskassen                      | 12'000         |                | 11'968.20         |                   |
| 61500.305300 | Unfallversicherungsbeiträge                        | 4'000          |                | 3'710.90          |                   |
| 61500.305500 | Krankentaggeldversicherung                         | 1'000          |                | 1'021.40          |                   |
| 61500.309000 | Aus- und Weiterbildung des<br>Personals            | 1'000          |                |                   |                   |
| 61500.310900 | Verbrauchsmaterialien                              | 20'000         |                | 24'319.08         |                   |
| 61500.311000 | Anschaffungen Maschinen,<br>Mobilien und Fahrzeuge | 6'000          |                | 5'424.95          |                   |
| 61500.311130 | Anschaffungen Dienstkleider                        | 500            |                | 232.15            |                   |
| 61500.313000 | Dienstleistungen, Honorare                         | 25'000         |                | 8'128.90          |                   |
| 61500.313010 | Telefongebühren                                    |                |                |                   |                   |
| 61500.313020 | Versicherungsprämien                               | 2'000          |                | 1'719.00          |                   |

| Kontonummer   | Text  | Budget 2021   |               | Rechnung 2021    |                  |
|---------------|---|---------------|---------------|------------------|------------------|
|               |   | Aufwand       | Ertrag        | Aufwand          | Ertrag           |
| 61500.313052  | Dienstleistungen Ortsgemeinde                                     | 10'000        |               | 1'366.70         |                  |
| 61500.313060  | Öffentliche Beleuchtung   | 27'500        |               | 35'797.85        |                  |
| 61500.314000  | Reparaturen Instandstellung                                       | 50'000        |               | 43'647.25        |                  |
| 61500.314100  | Strassenreinigung   | 15'000        |               | 13'472.65        |                  |
| 61500.314300  | Winterdienst durch Dritte   | 15'000        |               | 25'239.70        |                  |
| 61500.315100  | Unterhalt Apparate,<br>Maschinen, Geräte, Fahrzeuge,<br>Werkzeuge | 15'000        |               | 19'421.30        |                  |
| 61500.316000  | Mieten  |               |               |                  |                  |
| 61500.317000  | Spesenentschädigungen   | 300           |               | 300.00           |                  |
| 61500.330000  | ordentliche Abschreibung  | 76'570        |               | 82'057.00        |                  |
| 61500.391001  | Anteil Personal-/Sachaufwand<br>Ver- waltung                      | 40'000        |               | 40'000.00        |                  |
| 61500.425000  | Verkäufe  |               |               |                  |                  |
| 61500.425010  | Erlöse aus Dienstleistungen<br>und Verkäufen                      |               |               |                  |                  |
| 61500.426000  | Rückerstattungen<br>FAK/EO/Personal-<br>versicherungen            |               | 5'500         |                  | 4'760.00         |
| 61500.426010  | Rückerstattungen aus<br>Schadenfällen                             |               | 1'000         |                  | 3'258.85         |
| 61500.463100  | Beiträge des Kantons  |               | 35'000        |                  | 37'407.00        |
| 61500.463400  | Beitrag Elektra   |               |               |                  |                  |
| 61500.491000  | Aufteilung Personalaufwand  |               | 70'000        |                  | 67'406.25        |
| <b>6151</b>   | <b>Beiträge an Gemeindestrasse<br/>3. Klasse</b>                  | <b>33'000</b> |               | <b>27'540.75</b> |                  |
|               | <b>Saldo</b>  |               | <b>33'000</b> |                  | <b>27'540.75</b> |
| 61510.310900  | Verbrauchsmaterialien   | 6'000         |               | 77.50            |                  |
| 61510.313000  | Dienstleistungen  | 5'000         |               | 8'949.25         |                  |
| 61510.363500  | Beiträge an Gemeinde-<br>strassen 3. Klasse                       | 22'000        |               | 18'514.00        |                  |
| 61510.391000  | Anteil Personalaufwand Bauamt                                     |               |               |                  |                  |
| 61510.426000  | Rückerstattungen  |               |               |                  |                  |
| <b>618</b>    | <b>Privatstrassen</b>   | <b>3'139</b>  |               | <b>3'139.00</b>  |                  |
|               | <b>Saldo</b>  |               | <b>3'139</b>  |                  | <b>3'139.00</b>  |
| <b>6180</b>   | <b>Privatstrassen</b>   | <b>3'139</b>  |               | <b>3'139.00</b>  |                  |
|               | <b>Saldo</b>  |               | <b>3'139</b>  |                  | <b>3'139.00</b>  |
| 618000.330000 | ordentliche Abschreibung  | 3'139         |               | 3'139.00         |                  |
| <b>619</b>    | <b>Werkhof, übrige</b>  | <b>10'500</b> | <b>1'200</b>  | <b>10'901.45</b> | <b>2'640.00</b>  |
|               | <b>Saldo</b>  |               | <b>9'300</b>  |                  | <b>8'261.45</b>  |
| <b>6190</b>   | <b>Werkhof</b>  | <b>10'500</b> | <b>1'200</b>  | <b>10'901.45</b> | <b>2'640.00</b>  |
|               | <b>Saldo</b>  |               | <b>9'300</b>  |                  | <b>8'261.45</b>  |

| Kontonummer  | Text   | Budget 2021    |                | Rechnung 2021     |                   |
|--------------|--|----------------|----------------|-------------------|-------------------|
|              |  | Aufwand        | Ertrag         | Aufwand           | Ertrag            |
| 61900.312000 | Wasser, Energie,<br>Heizmaterialien            | 5'000          |                | 4'643.00          |                   |
| 61900.313400 | Sachversicherungen und<br>Abgaben              | 500            |                | 214.00            |                   |
| 61900.314430 | Baulicher Unterhalt                            | 5'000          |                | 6'044.45          |                   |
| 61900.447000 | Miet- und Pachtzinsen                          |                | 1'200          |                   | 2'640.00          |
| <b>62</b>    | <b>Öffentlicher Verkehr</b>                    | <b>182'311</b> | <b>15'000</b>  | <b>173'022.00</b> | <b>23'731.50</b>  |
|              | <b>Saldo</b>                                   |                | <b>167'311</b> |                   | <b>149'290.50</b> |
| <b>622</b>   | <b>Regional- und<br/>Agglomerationsverkehr</b> | <b>154'311</b> |                | <b>144'887.00</b> |                   |
|              | <b>Saldo</b>                                   |                | <b>154'311</b> |                   | <b>144'887.00</b> |
| <b>6220</b>  | <b>Regional- und<br/>Agglomerationsverkehr</b> | <b>154'311</b> |                | <b>144'887.00</b> |                   |
|              | <b>Saldo</b>                                   |                | <b>154'311</b> |                   | <b>144'887.00</b> |
| 62200.313060 | Mitgliedsbeiträge an Verbände                  | 200            |                | 150.00            |                   |
| 62200.363000 | Kursangebote                                   | 148'000        |                | 138'626.00        |                   |
| 62200.363400 | Tarifverbund Ostwind                           |                |                |                   |                   |
| 62201.330000 | ordentliche Abschreibung                       | 6'111          |                | 6'111.00          |                   |
| <b>629</b>   | <b>Öffentlicher Verkehr, übriges</b>           | <b>28'000</b>  | <b>15'000</b>  | <b>28'135.00</b>  | <b>23'731.50</b>  |
|              | <b>Saldo</b>                                   |                | <b>13'000</b>  |                   | <b>4'403.50</b>   |
| <b>6290</b>  | <b>Öffentlicher Verkehr, übriges</b>           | <b>28'000</b>  | <b>15'000</b>  | <b>28'135.00</b>  | <b>23'731.50</b>  |
|              | <b>Saldo</b>                                   |                | <b>13'000</b>  |                   | <b>4'403.50</b>   |
| 62900.313000 | Tageskarten Gemeinde                           | 28'000         |                | 28'135.00         |                   |
| 62900.425010 | Benützungsgebühren<br>Tageskarten              |                | 15'000         |                   | 23'731.50         |
| <b>7</b>     | <b>Umweltschutz und Raumordnung</b>            | <b>685'460</b> | <b>530'080</b> | <b>547'780.90</b> | <b>399'772.91</b> |
|              | <b>Saldo</b>                                   |                | <b>155'380</b> |                   | <b>148'007.99</b> |
| <b>71</b>    | <b>Wasserversorgung</b>                        | <b>3'805</b>   |                | <b>3'805.00</b>   |                   |
|              | <b>Saldo</b>                                   |                | <b>3'805</b>   |                   | <b>3'805.00</b>   |
| <b>710</b>   | <b>Wasserversorgung</b>                        | <b>3'805</b>   |                | <b>3'805.00</b>   |                   |
|              | <b>Saldo</b>                                   |                | <b>3'805</b>   |                   | <b>3'805.00</b>   |
| <b>7100</b>  | <b>Wasserversorgung</b>                        | <b>3'805</b>   |                | <b>3'805.00</b>   |                   |
|              | <b>Saldo</b>                                   |                | <b>3'805</b>   |                   | <b>3'805.00</b>   |
| 71000.330000 | ordentliche Abschreibung                       | 3'805          |                | 3'805.00          |                   |
| <b>72</b>    | <b>Abwasserbeseitigung</b>                     | <b>446'080</b> | <b>446'080</b> | <b>303'742.85</b> | <b>303'742.85</b> |
|              | <b>Saldo</b>                                   |                |                |                   |                   |

| Kontonummer  | Text   | Budget 2021    |                | Rechnung 2021     |                   |
|--------------|--|----------------|----------------|-------------------|-------------------|
|              |  | Aufwand        | Ertrag         | Aufwand           | Ertrag            |
| <b>720</b>   | <b>Abwasserbeseitigung</b>                                     | <b>446'080</b> | <b>446'080</b> | <b>303'742.85</b> | <b>303'742.85</b> |
|              | <b>Saldo</b>   |                |                |                   |                   |
| <b>7200</b>  | <b>Abwasserbeseitigung</b>                                     | <b>446'080</b> | <b>446'080</b> | <b>303'742.85</b> | <b>303'742.85</b> |
|              | <b>Saldo</b>   |                |                |                   |                   |
| 72002.301000 | Löhne des Verwaltungs- und<br>Betriebspersonals                |                |                | 429.00            |                   |
| 72002.305000 | AG-Beiträge AHV, IV, EO, ALV,<br>Verwaltungskosten             |                |                | 35.65             |                   |
| 72002.312000 | Ver- und Entsorgung<br>Liegenschaften VV                       | 1'000          |                | 984.25            |                   |
| 72002.313010 | Dienstleistungen (inkl. GfS)                                   | 88'000         |                | 37'200.15         |                   |
| 72002.313020 | Versicherungsprämien   |                |                |                   |                   |
| 72002.313040 | Dienstleistungen Ortsgemeinde                                  |                |                |                   |                   |
| 72002.313700 | Mikroverunreinigungen  | 17'000         |                | 17'739.00         |                   |
| 72002.314430 | Baulicher Unterhalt  | 75'000         |                |                   |                   |
| 72002.315100 | Unterhalt Kanäle, Schächte                                     | 26'300         |                | 17'859.65         |                   |
| 72002.317000 | Spesenentschädigungen  | 200            |                |                   |                   |
| 72002.319900 | Vorsteuerkürzungen (MWST)                                      | 1'000          |                |                   |                   |
| 72002.361200 | Betriebskostenbeitrag  | 144'700        |                | 124'584.00        |                   |
| 72002.391000 | Abwasser- verband Niederbüren<br>Anteil Personalaufwand Bauamt | 3'000          |                | 6'806.25          |                   |
| 72002.391001 | Anteil Personal-/Sachaufwand<br>Ver- waltung                   | 32'000         |                | 32'000.00         |                   |
| 72002.426000 | Rückerstattungen   |                |                |                   |                   |
| 72002.466000 | Planmässige Auflösung<br>passivierter<br>Anschlussbeiträge     |                | 12'520         |                   | 18'274.00         |
| 72003.330000 | ordentliche Abschreibung                                       | 38'241         |                | 46'824.00         |                   |
| 72008.330000 | Abschreibung<br>spezialfinanziertes<br>Verwaltungsvermögen     | 7'639          |                | 7'639.00          |                   |
| 72008.361200 | Abwassergebühren Gossau  | 2'000          |                | 1'641.90          |                   |
| 72008.394000 | Intern verrechnete<br>Kapitalzinsen                            | 10'000         |                | 10'000.00         |                   |
| 72008.421000 | Flächenbeiträge  |                | 10'000         |                   |                   |
| 72008.424000 | Grundgebühren  |                | 84'000         |                   | 89'787.50         |
| 72008.424010 | Schmutzwassergebühren  |                | 99'000         |                   | 102'160.80        |
| 72008.494000 | Intern verrechnete<br>Kapitalzinsen                            |                |                |                   |                   |
| 72009.351000 | Einlage in<br>Spezialfinanzierung (Betrieb,<br>Unterhalt)      |                |                |                   |                   |
| 72009.451000 | Entnahme aus<br>Spezialfinanzierung                            |                | 240'560        |                   | 93'520.55         |



| Kontonummer  | Text                                | Budget 2021   |               | Rechnung 2021    |                  |
|--------------|-------------------------------------|---------------|---------------|------------------|------------------|
|              |                                     | Aufwand       | Ertrag        | Aufwand          | Ertrag           |
| <b>73</b>    | <b>Abfallwirtschaft</b>             | <b>59'000</b> | <b>59'000</b> | <b>67'988.06</b> | <b>67'988.06</b> |
|              | <b>Saldo</b>                        |               |               |                  |                  |
| <b>730</b>   | <b>Abfallwirtschaft</b>             | <b>59'000</b> | <b>59'000</b> | <b>67'988.06</b> | <b>67'988.06</b> |
|              | <b>Saldo</b>                        |               |               |                  |                  |
| <b>7300</b>  | <b>Abfallbeseitigung</b>            | <b>59'000</b> | <b>59'000</b> | <b>67'988.06</b> | <b>67'988.06</b> |
|              | <b>Saldo</b>                        |               |               |                  |                  |
| 73000.313000 | Sammeldienst                        | 19'000        |               | 10'857.82        |                  |
| 73000.313020 | Entsorgung Sammelstellen            | 34'000        |               | 36'561.85        |                  |
| 73000.313052 | Dienstleistungen Ortsgemeinde       |               |               | 73.25            |                  |
| 73000.330000 | ordentliche Abschreibung            |               |               |                  |                  |
| 73000.391000 | Anteil Personalaufwand Bauamt       | 5'000         |               | 5'512.50         |                  |
| 73000.391001 | Anteil Personal-/Sachaufwand        |               |               |                  |                  |
|              | Ver- waltung                        |               |               |                  |                  |
| 73000.394000 | Intern verrechnete                  |               |               |                  |                  |
|              | Kapitalzinsen                       |               |               |                  |                  |
| 73000.425010 | Erlöse aus Dienstleistungen         |               | 26'000        |                  | 29'561.25        |
|              | und Verkäufen                       |               |               |                  |                  |
| 73000.426000 | Rückerstattungen                    |               | 33'000        |                  | 38'426.81        |
| 73009.351000 | Einlage in                          | 1'000         |               | 14'982.64        |                  |
|              | Spezialfinanzierung (Betrieb,       |               |               |                  |                  |
|              | Unterhalt)                          |               |               |                  |                  |
| 73009.451000 | Entnahme aus                        |               |               |                  |                  |
|              | Spezialfinanzierung                 |               |               |                  |                  |
| <b>74</b>    | <b>Verbauungen</b>                  | <b>20'000</b> |               | <b>16'094.60</b> |                  |
|              | <b>Saldo</b>                        |               | <b>20'000</b> |                  | <b>16'094.60</b> |
| <b>741</b>   | <b>Gewässerverbauungen</b>          | <b>20'000</b> |               | <b>16'094.60</b> |                  |
|              | <b>Saldo</b>                        |               | <b>20'000</b> |                  | <b>16'094.60</b> |
| <b>7410</b>  | <b>Gewässerverbauungen</b>          | <b>20'000</b> |               | <b>16'094.60</b> |                  |
|              | <b>Saldo</b>                        |               | <b>20'000</b> |                  | <b>16'094.60</b> |
| 74100.313000 | Gemeindegewässerplan Andwil         |               |               |                  |                  |
| 74100.314231 | Bachunterhalt                       | 10'000        |               | 7'113.35         |                  |
| 74100.330000 | ordentliche Abschreibung            |               |               |                  |                  |
| 74100.391000 | Anteil Personalaufwand Bauamt       | 10'000        |               | 8'981.25         |                  |
| <b>75</b>    | <b>Arten- und Landschaftsschutz</b> | <b>11'000</b> |               | <b>10'904.85</b> |                  |
|              | <b>Saldo</b>                        |               | <b>11'000</b> |                  | <b>10'904.85</b> |
| <b>750</b>   | <b>Arten- und Landschaftsschutz</b> | <b>11'000</b> |               | <b>10'904.85</b> |                  |
|              | <b>Saldo</b>                        |               | <b>11'000</b> |                  | <b>10'904.85</b> |
| <b>7500</b>  | <b>Arten- und Landschaftsschutz</b> | <b>11'000</b> |               | <b>10'904.85</b> |                  |
|              | <b>Saldo</b>                        |               | <b>11'000</b> |                  | <b>10'904.85</b> |

| Kontonummer   | Text   | Budget 2021   |               | Rechnung 2021    |                  |
|---------------|--|---------------|---------------|------------------|------------------|
|               |  | Aufwand       | Ertrag        | Aufwand          | Ertrag           |
| 75000.313000  | Unterhalt Naturschutzgebiete                         | 4'000         |               | 4'000.00         |                  |
| 75000.313200  | Honorare ext. Berater,<br>Gutachten, Fachexperten    |               |               |                  |                  |
| 75000.363501  | Abgeltung ökologischer<br>Leistungen                 | 7'000         |               | 6'904.85         |                  |
| 75000.463000  | durchlaufende Staatsbeiträge                         |               |               |                  |                  |
| 75000.463001  | Beiträge Naturschutzgebiete                          |               |               |                  |                  |
| 75000.463100  | Staatsbeiträge                                       |               |               |                  |                  |
| <b>76</b>     | <b>Bekämpfung von<br/>Umweltverschmutzung</b>        | <b>16'000</b> | <b>10'000</b> | <b>15'950.15</b> | <b>11'400.00</b> |
|               | <b>Saldo</b>   |               | <b>6'000</b>  |                  | <b>4'550.15</b>  |
| <b>769</b>    | <b>Übrige Bekämpfung von<br/>Umweltverschmutzung</b> | <b>16'000</b> | <b>10'000</b> | <b>15'950.15</b> | <b>11'400.00</b> |
|               | <b>Saldo</b>   |               | <b>6'000</b>  |                  | <b>4'550.15</b>  |
| <b>7690</b>   | <b>Übrige Bekämpfung von<br/>Umweltverschmutzung</b> | <b>16'000</b> | <b>10'000</b> | <b>15'950.15</b> | <b>11'400.00</b> |
|               | <b>Saldo</b>   |               | <b>6'000</b>  |                  | <b>4'550.15</b>  |
| 76900.305000  | AG-Beiträge AHV, IV, EO, ALV,<br>Verwaltungskosten   |               |               |                  |                  |
| 76900.310900  | Verbrauchsmaterialien                                |               |               |                  |                  |
| 76900.313000  | Dienstleistungen                                     |               |               |                  |                  |
| 76900.3134500 | Beseitigung Hundekot                                 | 2'000         |               | 1'816.40         |                  |
| 76900.360100  | Kantonsanteil Hundesteuer<br>(neu ab 2020)           | 1'000         |               | 1'040.00         |                  |
| 76900.361200  | Beitrag an<br>Chemiewehrstützpunkt                   | 1'000         |               |                  |                  |
| 76900.391000  | Anteil Personalaufwand Bauamt                        | 8'000         |               | 9'093.75         |                  |
| 76900.391001  | Anteil Personal-/Sachaufwand<br>Ver- waltung         | 4'000         |               | 4'000.00         |                  |
| 76900.424000  | Gebührenertrag Hunde                                 |               | 10'000        |                  | 11'400.00        |
| <b>77</b>     | <b>Übriger Umweltschutz</b>                          | <b>72'600</b> | <b>15'000</b> | <b>69'662.89</b> | <b>16'642.00</b> |
|               | <b>Saldo</b>   |               | <b>57'600</b> |                  | <b>53'020.89</b> |
| <b>771</b>    | <b>Friedhof und Bestattung</b>                       | <b>72'600</b> | <b>15'000</b> | <b>69'662.89</b> | <b>16'642.00</b> |
|               | <b>Saldo</b>   |               | <b>57'600</b> |                  | <b>53'020.89</b> |
| <b>7710</b>   | <b>Friedhof und Bestattung</b>                       | <b>72'600</b> | <b>15'000</b> | <b>69'662.89</b> | <b>16'642.00</b> |
|               | <b>Saldo</b>   |               | <b>57'600</b> |                  | <b>53'020.89</b> |
| 77100.301000  | Löhne des Verwaltungs- und<br>Betriebspersonals      | 2'000         |               | 1'380.00         |                  |
| 77100.305000  | AG-Beiträge AHV, IV, EO, ALV,<br>Verwaltungskosten   | 100           |               | 36.70            |                  |
| 77100.305300  | Unfallversicherungsbeiträge                          |               |               | 20.70            |                  |

| Kontonummer  | Text  | Budget 2021   |               | Rechnung 2021    |                  |
|--------------|---|---------------|---------------|------------------|------------------|
|              |   | Aufwand       | Ertrag        | Aufwand          | Ertrag           |
| 77100.305500 | Krankenversicherungsbeiträge                                      |               |               | 13.40            |                  |
| 77100.310900 | Verbrauchsmaterialien   | 1'000         |               | 6'108.24         |                  |
| 77100.310910 | Grabkreuze  | 500           |               | 213.25           |                  |
| 77100.311000 | Anschaffungen Maschinen,<br>Mobilien und Fahrzeuge                | 1'000         |               |                  |                  |
| 77100.313000 | Bestattungskosten,<br>Leichenschau                                | 22'000        |               | 24'881.75        |                  |
| 77100.313020 | Todesanzeigen   |               |               | 2'442.30         |                  |
| 77100.314430 | Unterhalt Friedhof  | 15'000        |               | 7'785.30         |                  |
| 77100.315100 | Unterhalt Apparate,<br>Maschinen, Geräte, Fahrzeuge,<br>Werkzeuge |               |               |                  |                  |
| 77100.315110 | Verschiedene Grabunterhalte                                       |               |               |                  |                  |
| 77100.391000 | Anteil Personalaufwand Bauamt                                     | 15'000        |               | 10'781.25        |                  |
| 77100.391001 | Anteil Personal-/Sachaufwand<br>Ver- waltung                      | 16'000        |               | 16'000.00        |                  |
| 77100.424000 | Grabtaxen   |               | 5'000         |                  |                  |
| 77100.426000 | Rückerstattungen von Privaten                                     |               |               |                  | 7'928.20         |
| 77100.461200 | Rückerstattungen  |               | 10'000        |                  | 8'713.80         |
| <b>79</b>    | <b>Raumordnung</b>  | <b>56'975</b> |               | <b>59'632.50</b> |                  |
|              | <b>Saldo</b>  |               | <b>56'975</b> |                  | <b>59'632.50</b> |
| <b>790</b>   | <b>Raumordnung</b>  | <b>56'975</b> |               | <b>59'632.50</b> |                  |
|              | <b>Saldo</b>  |               | <b>56'975</b> |                  | <b>59'632.50</b> |
| <b>7900</b>  | <b>Raumordnung allgemein</b>                                      | <b>56'975</b> |               | <b>59'632.50</b> |                  |
|              | <b>Saldo</b>  |               | <b>56'975</b> |                  | <b>59'632.50</b> |
| 79000.313000 | Dienstleistungen  | 5'000         |               | 1'029.50         |                  |
| 79000.330000 | ordentliche Abschreibung  | 11'975        |               | 18'603.00        |                  |
| 79000.391001 | Anteil Personal-/Sachaufwand<br>Ver- waltung                      | 40'000        |               | 40'000.00        |                  |
| 79000.463100 | Beiträge des Kantons  |               |               |                  |                  |
| <b>8</b>     | <b>VOLKSWIRTSCHAFT</b>  | <b>89'300</b> | <b>17'000</b> | <b>80'518.00</b> | <b>39'402.65</b> |
|              | <b>Saldo</b>  |               | <b>72'300</b> |                  | <b>41'115.35</b> |
| <b>81</b>    | <b>Landwirtschaft</b>   | <b>57'500</b> | <b>13'500</b> | <b>46'448.85</b> | <b>22'421.70</b> |
|              | <b>Saldo</b>  |               | <b>44'000</b> |                  | <b>24'027.15</b> |
| <b>813</b>   | <b>Produktionsverbesserung Vieh</b>                               | <b>55'500</b> | <b>13'500</b> | <b>44'239.35</b> | <b>22'421.70</b> |
|              | <b>Saldo</b>  |               | <b>42'000</b> |                  | <b>21'817.65</b> |
| <b>8130</b>  | <b>Beiträge, Viehschauen,<br/>Tierseuchenbekämpfung</b>           | <b>21'500</b> | <b>1'500</b>  | <b>19'834.80</b> | <b>1'300.00</b>  |
|              | <b>Saldo</b>  |               | <b>20'000</b> |                  | <b>18'534.80</b> |
| 81300.313000 | Dienstleistungen  | 1'000         |               | 434.65           |                  |

| Kontonummer  | Text  | Budget 2021   |               | Rechnung 2021    |                  |
|--------------|---|---------------|---------------|------------------|------------------|
|              |   | Aufwand       | Ertrag        | Aufwand          | Ertrag           |
| 81300.313056 | Viehschauen   | 4'000         |               | 3'785.45         |                  |
| 81300.363100 | Kantonale Tierseuchenkasse  | 3'000         |               | 2'613.50         |                  |
| 81300.363500 | Pflanzaktion Hochstamm bäume                                      |               |               |                  |                  |
| 81300.363501 | Beiträge für Stallsanierungen                                     |               |               |                  |                  |
| 81300.363502 | Beiträge an Hofdüngeranlagen                                      |               |               |                  |                  |
| 81300.363530 | Beiträge an<br>landwirtschaftliche Vereine                        | 1'000         |               | 451.20           |                  |
| 81300.391000 | Anteil Personalaufwand Bauamt                                     | 2'500         |               | 2'550.00         |                  |
| 81300.391001 | Anteil Personal-/Sachaufwand                                      | 10'000        |               | 10'000.00        |                  |
|              | Ver- waltung  |               |               |                  |                  |
| 81300.461200 | Rückerstattungen von<br>Gemeinden an Viehschauen                  |               | 1'500         |                  | 1'300.00         |
| <b>8131</b>  | <b>Tierkörperbeseitigung</b>                                      | <b>7'000</b>  |               | <b>2'000.00</b>  |                  |
|              | <b>Saldo</b>  |               | <b>7'000</b>  |                  | <b>2'000.00</b>  |
| 81310.361200 | Betriebskostenanteil an<br>Regionaler<br>Tierkörpersammelstelle   | 7'000         |               | 2'000.00         |                  |
| <b>8132</b>  | <b>Notschlachtlokal</b>   | <b>27'000</b> | <b>12'000</b> | <b>22'404.55</b> | <b>21'121.70</b> |
|              | <b>Saldo</b>  |               | <b>15'000</b> |                  | <b>1'282.85</b>  |
| 81320.313000 | Fleischkontrolle, Entsorgung                                      | 4'000         |               | 5'179.15         |                  |
| 81320.314430 | Baulicher Unterhalt durch<br>Dritte                               | 2'000         |               |                  |                  |
| 81320.315100 | Unterhalt Apparate,<br>Maschinen, Geräte, Fahrzeuge,<br>Werkzeuge | 5'000         |               | 1'171.95         |                  |
| 81320.316000 | Mieten  | 3'000         |               | 2'990.95         |                  |
| 81320.391000 | Anteil Personalaufwand Bauamt                                     | 8'000         |               | 8'062.50         |                  |
| 81320.391001 | Anteil Personal-/Sachaufwand                                      | 5'000         |               | 5'000.00         |                  |
|              | Ver- waltung  |               |               |                  |                  |
| 81320.461200 | Rückerstattungen  |               | 12'000        |                  | 21'121.70        |
| <b>814</b>   | <b>Produktionsverbesserung</b>                                    | <b>2'000</b>  |               | <b>2'209.50</b>  |                  |
|              | <b>Pflanzen</b>   |               |               |                  |                  |
|              | <b>Saldo</b>  |               | <b>2'000</b>  |                  | <b>2'209.50</b>  |
| <b>8140</b>  | <b>Produktionsverbesserung</b>                                    | <b>2'000</b>  |               | <b>2'209.50</b>  |                  |
|              | <b>Pflanzen</b>   |               |               |                  |                  |
|              | <b>Saldo</b>  |               | <b>2'000</b>  |                  | <b>2'209.50</b>  |
| 81400.361200 | Hagelabwehr   | 2'000         |               | 2'209.50         |                  |
| <b>82</b>    | <b>Forstwirtschaft</b>  | <b>15'800</b> | <b>3'500</b>  | <b>23'289.20</b> | <b>16'980.95</b> |
|              | <b>Saldo</b>  |               | <b>12'300</b> |                  | <b>6'308.25</b>  |
| <b>820</b>   | <b>Forstwirtschaft</b>  | <b>15'800</b> | <b>3'500</b>  | <b>23'289.20</b> | <b>16'980.95</b> |
|              | <b>Saldo</b>  |               | <b>12'300</b> |                  | <b>6'308.25</b>  |

| Kontonummer  | Text   | Budget 2021   |               | Rechnung 2021    |                  |
|--------------|--|---------------|---------------|------------------|------------------|
|              |  | Aufwand       | Ertrag        | Aufwand          | Ertrag           |
| <b>8200</b>  | <b>Forstwirtschaft</b>                                 | <b>15'800</b> | <b>3'500</b>  | <b>23'289.20</b> | <b>16'980.95</b> |
|              | <b>Saldo</b>   |               | <b>12'300</b> |                  | <b>6'308.25</b>  |
| 82000.313000 | Dienstleistungen                                       | 10'000        |               | 12'234.75        |                  |
| 82000.313030 | Dienstleistungen Dritter                               | 5'500         |               | 10'730.95        |                  |
| 82000.313060 | Mitgliedsbeiträge an Verbände                          | 300           |               | 323.50           |                  |
| 82000.314000 | Waldstrassenunterhalt                                  |               |               |                  |                  |
| 82000.391000 | Anteil Personalaufwand Bauamt                          |               |               |                  |                  |
| 82000.425000 | Holzverkäufe, Beiträge                                 |               | 500           |                  | 4'571.00         |
| 82000.426000 | Anteil an Beförstungskosten,<br>private Waldeigentümer |               | 3'000         |                  | 12'409.95        |
| <b>83</b>    | <b>Jagd und Fischerei</b>                              |               |               |                  |                  |
|              | <b>Saldo</b>   |               |               |                  |                  |
| <b>830</b>   | <b>Jagd und Fischerei</b>                              |               |               |                  |                  |
|              | <b>Saldo</b>   |               |               |                  |                  |
| <b>8300</b>  | <b>Jagd und Fischerei</b>                              |               |               |                  |                  |
|              | <b>Saldo</b>   |               |               |                  |                  |
| 83000.460110 | Jagdpachtzinsen  |               |               |                  |                  |
| <b>84</b>    | <b>Tourismus</b>                                       | <b>2'000</b>  |               | <b>1'650.00</b>  |                  |
|              | <b>Saldo</b>   |               | <b>2'000</b>  |                  | <b>1'650.00</b>  |
| <b>840</b>   | <b>Tourismus</b>                                       | <b>2'000</b>  |               | <b>1'650.00</b>  |                  |
|              | <b>Saldo</b>   |               | <b>2'000</b>  |                  | <b>1'650.00</b>  |
| <b>8400</b>  | <b>Tourismus, kommunale Werbung</b>                    | <b>2'000</b>  |               | <b>1'650.00</b>  |                  |
|              | <b>Saldo</b>   |               | <b>2'000</b>  |                  | <b>1'650.00</b>  |
| 84000.363500 | Beitrag Tourismus-Region St.<br>Gallen                 | 2'000         |               | 1'650.00         |                  |
| <b>85</b>    | <b>Industrie, Gewerbe, Handel</b>                      | <b>14'000</b> |               | <b>8'899.00</b>  |                  |
|              | <b>Saldo</b>   |               | <b>14'000</b> |                  | <b>8'899.00</b>  |
| <b>850</b>   | <b>Industrie, Gewerbe, Handel</b>                      | <b>14'000</b> |               | <b>8'899.00</b>  |                  |
|              | <b>Saldo</b>   |               | <b>14'000</b> |                  | <b>8'899.00</b>  |
| <b>8500</b>  | <b>Industrie, Gewerbe, Handel</b>                      | <b>14'000</b> |               | <b>8'899.00</b>  |                  |
|              | <b>Saldo</b>   |               | <b>14'000</b> |                  | <b>8'899.00</b>  |
| 85000.361200 | Standortmarketing                                      | 8'000         |               | 2'899.00         |                  |
| 85000.391001 | Anteil Personal-/Sachaufwand<br>Ver- waltung           | 6'000         |               | 6'000.00         |                  |
| 85000.461200 | Verkäufe   |               |               |                  |                  |
| <b>87</b>    | <b>Brennstoffe und Energie</b>                         |               |               | <b>230.95</b>    |                  |
|              | <b>Saldo</b>   |               |               |                  | <b>230.95</b>    |

| Kontonummer  | Text                               | Budget 2021      |                  | Rechnung 2021       |                     |
|--------------|------------------------------------|------------------|------------------|---------------------|---------------------|
|              |                                    | Aufwand          | Ertrag           | Aufwand             | Ertrag              |
| <b>879</b>   | <b>Energie übrige</b>              |                  |                  | <b>230.95</b>       |                     |
|              | <b>Saldo</b>                       |                  |                  |                     | <b>230.95</b>       |
| <b>8790</b>  | <b>Energie übrige</b>              |                  |                  | <b>230.95</b>       |                     |
|              | <b>Saldo</b>                       |                  |                  |                     | <b>230.95</b>       |
| 87900.313000 | Dienstleistungen Dritter           |                  |                  | 230.95              |                     |
| <b>9</b>     | <b>Finanzen und Steuern</b>        | <b>285'900</b>   | <b>7'723'811</b> | <b>86'727.06</b>    | <b>8'360'168.01</b> |
|              | <b>Saldo</b>                       | <b>7'437'911</b> |                  | <b>8'273'440.95</b> |                     |
| <b>91</b>    | <b>Steuern</b>                     | <b>19'000</b>    | <b>6'577'811</b> | <b>4'483.72</b>     | <b>7'121'026.66</b> |
|              | <b>Saldo</b>                       | <b>6'558'811</b> |                  | <b>7'116'542.94</b> |                     |
| <b>910</b>   | <b>Steuern</b>                     | <b>19'000</b>    | <b>6'577'811</b> | <b>4'483.72</b>     | <b>7'121'026.66</b> |
|              | <b>Saldo</b>                       | <b>6'558'811</b> |                  | <b>7'116'542.94</b> |                     |
| <b>9100</b>  | <b>Allgemeine Steuern</b>          | <b>18'000</b>    | <b>5'583'211</b> | <b>3'474.22</b>     | <b>5'781'935.46</b> |
|              | <b>Saldo</b>                       | <b>5'565'211</b> |                  | <b>5'778'461.24</b> |                     |
| 91000.318100 | Abschreibungen                     | 8'000            |                  | 4'579.33-           |                     |
| 91000.340900 | Vergütungen für Steuervoraus-      | 10'000           |                  | 8'053.55            |                     |
|              | zahlungen                          |                  |                  |                     |                     |
| 91000.400000 | Einkommens- und                    |                  | 5'290'000        |                     | 5'242'979.59        |
|              | Vermögenssteuern                   |                  |                  |                     |                     |
|              | Rechnungsjahr                      |                  |                  |                     |                     |
| 91000.400001 | Einkommens- und                    |                  | 150'000          |                     | 385'350.59          |
|              | Vermögenssteuern frühere           |                  |                  |                     |                     |
|              | Jahre                              |                  |                  |                     |                     |
| 91000.400003 | Nach- und Strafsteuern             |                  | 1'000            |                     | 17'499.20           |
| 91000.400090 | Abgrenzung                         |                  | 130'211          |                     | 130'121.00          |
|              | Steuerfussänderungen               |                  |                  |                     |                     |
| 91000.440100 | Verzugszinsen                      |                  | 12'000           |                     | 5'985.08            |
| <b>9101</b>  | <b>Anteile an Kantonseinnahmen</b> | <b>1'000</b>     | <b>540'600</b>   | <b>1'009.50</b>     | <b>848'496.55</b>   |
|              | <b>Saldo</b>                       | <b>539'600</b>   |                  | <b>847'487.05</b>   |                     |
| 91010.318100 | Abschreibungen                     | 500              |                  | 514.00              |                     |
| 91010.340900 | Vergütungen für Steuervoraus-      | 500              |                  | 495.50              |                     |
|              | zahlungen                          |                  |                  |                     |                     |
| 91010.400200 | Quellensteuern natürlicher         |                  | 40'000           |                     | 53'016.45           |
|              | Personen                           |                  |                  |                     |                     |
| 91010.400210 | Quellensteuern natürlicher         |                  |                  |                     |                     |
|              | Personen, aus Vorsorgeleist.       |                  |                  |                     |                     |
| 91010.401000 | Steuern juristischer Personen      |                  | 250'000          |                     | 314'143.30          |
| 91010.402210 | Grundstückgewinnsteuern            |                  | 250'000          |                     | 480'755.05          |
| 91010.402400 | Erbschafts- und                    |                  |                  |                     |                     |
|              | Schenkungssteuern                  |                  |                  |                     |                     |
| 91010.440100 | Verzugszinsen                      |                  | 600              |                     | 581.75              |

| Kontonummer  | Text   | Budget 2021      |                  | Rechnung 2021       |                     |
|--------------|--|------------------|------------------|---------------------|---------------------|
|              |  | Aufwand          | Ertrag           | Aufwand             | Ertrag              |
| <b>9102</b>  | <b>Sondersteuern</b>   |                  | <b>454'000</b>   |                     | <b>490'594.65</b>   |
|              | <b>Saldo</b>   | <b>454'000</b>   |                  | <b>490'594.65</b>   |                     |
| 91020.402100 | Grundsteuern 0.6 ‰   |                  | 298'000          |                     | 306'673.30          |
| 91020.402110 | Grundsteuern 0.2 ‰   |                  | 6'000            |                     | 5'595.35            |
| 91020.402310 | Handänderungssteuern   |                  | 150'000          |                     | 178'326.00          |
| <b>93</b>    | <b>Finanz- und Lastenausgleich</b>                                 |                  | <b>1'107'000</b> |                     | <b>1'109'100.00</b> |
|              | <b>Saldo</b>   | <b>1'107'000</b> |                  | <b>1'109'100.00</b> |                     |
| <b>930</b>   | <b>Finanz- und Lastenausgleich</b>                                 |                  | <b>1'107'000</b> |                     | <b>1'109'100.00</b> |
|              | <b>Saldo</b>   | <b>1'107'000</b> |                  | <b>1'109'100.00</b> |                     |
| <b>9301</b>  | <b>Finanzausgleich 1. Stufe</b>                                    |                  | <b>1'107'000</b> |                     | <b>1'109'100.00</b> |
|              | <b>Saldo</b>   | <b>1'107'000</b> |                  | <b>1'109'100.00</b> |                     |
| 93010.462111 | Ressourcenausgleichsbeitrag  |                  |                  |                     |                     |
| 93010.462112 | Sonderlastenausgleichsbeitrag<br>Weite                             |                  | 142'200          |                     | 142'200.00          |
| 93010.462113 | Sonderlastenausgleichsbeitrag<br>Schule                            |                  | 964'800          |                     | 966'900.00          |
| 93010.462114 | Soziodemographischer<br>Lastenausgleich                            |                  |                  |                     |                     |
| <b>95</b>    | <b>Ertragsanteile, übrige</b>                                      |                  |                  |                     |                     |
|              | <b>Saldo</b>   |                  |                  |                     |                     |
| <b>950</b>   | <b>Ertragsanteile, übrige, ohne<br/>Zweckbindung</b>               |                  |                  |                     |                     |
|              | <b>Saldo</b>   |                  |                  |                     |                     |
| <b>9500</b>  | <b>Ertragsanteile, übrige, ohne<br/>Zweckbindung</b>               |                  |                  |                     |                     |
|              | <b>Saldo</b>   |                  |                  |                     |                     |
| 95001.446200 | Gewinnablieferung Elektra  |                  |                  |                     |                     |
| <b>96</b>    | <b>Vermögens- und<br/>Schuldenverwaltung</b>                       | <b>266'900</b>   | <b>38'500</b>    | <b>82'243.34</b>    | <b>129'464.90</b>   |
|              | <b>Saldo</b>   |                  | <b>228'400</b>   | <b>47'221.56</b>    |                     |
| <b>961</b>   | <b>Zinsen</b>  | <b>15'000</b>    | <b>28'000</b>    | <b>4'857.04</b>     | <b>29'169.90</b>    |
|              | <b>Saldo</b>   | <b>13'000</b>    |                  | <b>24'312.86</b>    |                     |
| <b>9610</b>  | <b>Zinsen</b>  | <b>15'000</b>    | <b>28'000</b>    | <b>4'857.04</b>     | <b>29'169.90</b>    |
|              | <b>Saldo</b>   | <b>13'000</b>    |                  | <b>24'312.86</b>    |                     |
| 96100.340000 | Zinsen für kurzfristige<br>Schulden, inkl.<br>Kontokorrentschulden | 5'000            |                  | 4'857.04            |                     |

| Kontonummer  | Text  | Budget 2021    |                | Rechnung 2021    |                   |
|--------------|---|----------------|----------------|------------------|-------------------|
|              |   | Aufwand        | Ertrag         | Aufwand          | Ertrag            |
| 96100.340100 | Zinsen für mittel- und langfristige Schulden                | 10'000         |                |                  |                   |
| 96100.440100 | Zinsen auf Finanzvermögen                                   |                | 12'000         |                  | 13'119.90         |
| 96100.442000 | Dividenden  |                |                |                  | 50.00             |
| 96100.494000 | Aufteilung Kapitalzinsen: Spezial- finanzierungen           |                | 16'000         |                  | 16'000.00         |
| <b>963</b>   | <b>Liegenschaften des Finanzvermögens</b>                   | <b>251'900</b> | <b>10'500</b>  | <b>77'386.30</b> | <b>100'295.00</b> |
|              | <b>Saldo</b>  |                | <b>241'400</b> | <b>22'908.70</b> |                   |
| <b>9630</b>  | <b>Liegenschaften des Finanzvermögens</b>                   | <b>251'900</b> | <b>10'500</b>  | <b>77'386.30</b> | <b>100'295.00</b> |
|              | <b>Saldo</b>  |                | <b>241'400</b> | <b>22'908.70</b> |                   |
| 96301.343000 | Baulicher Unterhalt Liegenschaften FV                       | 250'000        |                | 65'130.80        |                   |
| 96301.343100 | Wasser, Energie   | 500            |                | 511.60           |                   |
| 96301.343900 | Versicherungen, Abgaben                                     | 1'200          |                | 521.20           |                   |
| 96301.443000 | Miet- und Pachtzinsen                                       |                | 10'000         |                  | 10'176.00         |
| 96301.444000 | Wertberichtigung Sachanlagen FV                             |                |                |                  | 84'000.00         |
| 96302.343900 | Versicherungsprämien, Steuern, Abgaben                      | 200            |                | 222.70           |                   |
| 96302.344100 | Wertberichtigungen Sachanlagen FV                           |                |                | 11'000.00        |                   |
| 96302.441100 | Gewinn aus Verkäufen von Sach- und immateriellen Anlagen FV |                |                |                  | 5'599.00          |
| 96302.443000 | Miet- und Pachtzinsen                                       |                | 500            |                  | 520.00            |
| <b>97</b>    | <b>Rückverteilung</b>                                       |                | <b>500</b>     |                  | <b>264.60</b>     |
|              | <b>Saldo</b>  | <b>500</b>     |                | <b>264.60</b>    |                   |
| <b>971</b>   | <b>Rückverteilung aus CO2-Abgabe</b>                        |                | <b>500</b>     |                  | <b>264.60</b>     |
|              | <b>Saldo</b>  | <b>500</b>     |                | <b>264.60</b>    |                   |
| <b>9710</b>  | <b>Rückverteilung aus CO2-Abgabe</b>                        |                | <b>500</b>     |                  | <b>264.60</b>     |
|              | <b>Saldo</b>  | <b>500</b>     |                | <b>264.60</b>    |                   |
| 97100.469900 | Anteile an Bundeseinnahmen (inkl. CO2-Rückverteilung)       |                | 500            |                  | 264.60            |
| <b>99</b>    | <b>Nicht aufgeteilte Posten</b>                             |                |                |                  | <b>311.85</b>     |
|              | <b>Saldo</b>  |                |                | <b>311.85</b>    |                   |
| <b>990</b>   | <b>Nicht aufgeteilte Posten</b>                             |                |                |                  | <b>311.85</b>     |
|              | <b>Saldo</b>  |                |                | <b>311.85</b>    |                   |



| Kontonummer  | Text   | Budget 2021 |        | Rechnung 2021 |               |
|--------------|--|-------------|--------|---------------|---------------|
|              |  | Aufwand     | Ertrag | Aufwand       | Ertrag        |
| <b>9900</b>  | <b>Nicht aufgeteilte Posten</b>                      |             |        |               | <b>311.85</b> |
|              | <b>Saldo</b>   |             |        | <b>311.85</b> |               |
| 99000.421000 | Bezug aus Reserve für<br>künftige Aufwandüberschüsse |             |        |               |               |
| 99000.426010 | Eingang abgeschriebener<br>Forderungen               |             |        |               | 311.85        |
| 99000.439010 | a.o. Ertrag (periodenfremd)                          |             |        |               |               |
| 99000.489300 | Entnahme aus<br>Vorfinanzierungen                    |             |        |               |               |
| 99000.489800 | Entnahme aus<br>Vorfinanzierungen                    |             |        |               |               |

**Bestandesrechnung**

| Kontonummer | Text  | Anfangsbestand       |                      | Veränderung 2021     |                      | Rechnung 2021        |                      |
|-------------|---|----------------------|----------------------|----------------------|----------------------|----------------------|----------------------|
|             |   | Saldo                | Zugang               | Brutto Abgang        | Saldo                |                      |                      |
| <b>T</b>    | <b>Bilanz</b>   |                      |                      | <b>60'812'205.49</b> |                      | <b>62'062'904.29</b> |                      |
| <b>1</b>    | <b>Aktiven</b>  | <b>13'178'675.24</b> | <b>22'191'857.64</b> |                      | <b>22'817'207.04</b> |                      | <b>12'553'325.84</b> |
| <b>10</b>   | <b>Finanzvermögen</b>   | <b>7'991'771.99</b>  | <b>21'741'097.09</b> |                      | <b>22'138'461.94</b> |                      | <b>7'594'407.14</b>  |
| 100         | Flüssige Mittel und kurzfristige Geldanlagen                      | 4'121'905.37         | 19'056'429.91        |                      | 19'502'868.40        |                      | 3'675'466.88         |
| 101         | Forderungen   | 2'228'568.07         | 2'544'916.93         |                      | 2'445'793.99         |                      | 2'327'691.01         |
| 101550.1    | Gemeindestrassen Unwetterschäden 2010                             |                      |                      |                      |                      |                      |                      |
| 102         | Kurzfristige Finanzanlagen  |                      |                      |                      |                      |                      |                      |
| 104         | Aktive Rechnungsabgrenzungen                                      | 79'598.55            | 55'749.25            |                      | 79'598.55            |                      | 55'749.25            |
| 107         | Finanzanlagen   | 598'300.00           |                      |                      | 99'200.00            |                      | 499'100.00           |
| 108         | Sachanlagen FV  | 963'400.00           | 84'001.00            |                      | 11'001.00            |                      | 1'036'400.00         |
| <b>14</b>   | <b>Verwaltungsvermögen</b>  | <b>5'186'903.25</b>  | <b>450'760.55</b>    |                      | <b>678'745.10</b>    |                      | <b>4'958'918.70</b>  |
| 140         | Sachanlagen VV  | 4'860'592.05         | 321'054.35           |                      | 653'751.10           |                      | 4'527'895.30         |
| 142         | Immaterielle Anlagen  | 164'727.35           | 49'706.20            |                      | 18'603.00            |                      | 195'830.55           |
| 145         | Beteiligungen, Grundkapitalien                                    | 1.00                 |                      |                      |                      |                      | 1.00                 |
| 146         | Investitionsbeiträge  | 161'582.85           | 80'000.00            |                      | 6'391.00             |                      | 235'191.85           |
| <b>2</b>    | <b>Passiven</b>   | <b>13'178'675.24</b> | <b>38'620'347.85</b> |                      | <b>39'245'697.25</b> |                      | <b>12'553'325.84</b> |
| <b>20</b>   | <b>Fremdkapital</b>   | <b>5'021'102.09</b>  | <b>38'098'274.38</b> |                      | <b>38'893'466.35</b> |                      | <b>4'225'910.12</b>  |
| 200         | Laufende Verbindlichkeiten  | 4'338'886.19         | 17'222'742.76        |                      | 18'085'889.98        |                      | 3'475'738.97         |
| 202         | Steuerbezug   |                      | 20'368'670.47        |                      | 20'368'670.47        |                      |                      |
| 204         | Passive Rechnungsabgrenzungen                                     | 290'510.90           | 299'069.15           |                      | 290'510.90           |                      | 299'069.15           |
| 205         | Kurzfristige Rückstellungen                                       | 130'121.00           |                      |                      | 130'121.00           |                      |                      |
| 206         | Langfristige Finanzverbindlichkeiten                              | 261'584.00           | 207'792.00           |                      | 18'274.00            |                      | 451'102.00           |
| 209         | Verbindlichkeiten gegenüber Spezialfinanzierungen und Fonds im... |                      |                      |                      |                      |                      |                      |

**Bestandesrechnung**

| Kontonummer | Text                                   | Anfangsbestand<br>Saldo | Veränderung 2021<br>Zugang | Brutto<br>Abgang  | Rechnung 2021<br>Saldo |
|-------------|--|-------------------------|----------------------------|-------------------|------------------------|
| <b>29</b>   | <b>Eigenkapital</b>                    | <b>8'157'573.15</b>     | <b>522'073.47</b>          | <b>352'230.90</b> | <b>8'327'415.72</b>    |
| 290         | Spezialfinanzierungen im EK            | 726'967.71              | 14'982.64                  | 117'456.88        | 624'493.47             |
| 291         | Fonds im EK                            |                         |                            |                   |                        |
| 294         | Reserven                               | 451'645.85              |                            |                   | 451'645.85             |
| 295         | Aufwertungsreserve Verwaltungsvermögen |                         |                            |                   |                        |
| 296         | Neubewertungsreserve Finanzvermögen    |                         |                            |                   |                        |
| 299         | Bilanzüberschuss/-fehlbetrag           | 6'978'959.59            | 507'090.83                 | 234'774.02        | 7'251'276.40           |

**Bestandesrechnung**

| Kontonummer  | Text   | Anfangsbestand       |                      | Veränderung 2021     |                      | Rechnung 2021 |  |
|--------------|--|----------------------|----------------------|----------------------|----------------------|---------------|--|
|              |  | Saldo                | Zugang               | Brutto Abgang        | Saldo                |               |  |
| <b>T</b>     | <b>Bilanz</b>  |                      |                      | <b>60'812'205.49</b> | <b>62'062'904.29</b> |               |  |
| <b>1</b>     | <b>Aktiven</b>   | <b>13'178'675.24</b> | <b>22'191'857.64</b> | <b>22'817'207.04</b> | <b>12'553'325.84</b> |               |  |
| <b>10</b>    | <b>Finanzvermögen</b>  | <b>7'991'771.99</b>  | <b>21'741'097.09</b> | <b>22'138'461.94</b> | <b>7'594'407.14</b>  |               |  |
| <b>100</b>   | <b>Flüssige Mittel und kurzfristige Geldanlagen</b>                    | <b>4'121'905.37</b>  | <b>19'056'429.91</b> | <b>19'502'868.40</b> | <b>3'675'466.88</b>  |               |  |
| <b>1000</b>  | <b>Kasse</b>   | <b>3'047.35</b>      | <b>67'053.40</b>     | <b>65'514.90</b>     | <b>4'585.85</b>      |               |  |
| 100000       | Kasse Einwohneramt   | 3'047.35             | 67'053.40            | 65'514.90            | 4'585.85             |               |  |
| <b>1001</b>  | <b>Post</b>  | <b>3'546'432.52</b>  | <b>16'720'720.43</b> | <b>18'407'481.28</b> | <b>1'859'671.67</b>  |               |  |
| 100101       | Postkonto 90-4600-0  | 3'546'432.52         | 16'720'720.43        | 18'407'481.28        | 1'859'671.67         |               |  |
| <b>1002</b>  | <b>Bank</b>  | <b>572'425.50</b>    | <b>2'251'226.88</b>  | <b>1'012'598.02</b>  | <b>1'811'054.36</b>  |               |  |
| 100201       | SKB Gossau 330.204-02 (CH33 0078 1221 0330 2040 2) Konto-Korrent       | 266'100.06           | 1'109'100.00         | 398'060.00           | 977'140.06           |               |  |
| 100202       | RB Andwil-Arnegg 1418.56 Konto-Korrent                                 | 306'325.44           | 744'126.88           | 216'538.02           | 833'914.30           |               |  |
| 100290       | pendente Finanztransaktionen   |                      | 398'000.00           | 398'000.00           |                      |               |  |
| <b>1004</b>  | <b>Debit- und Kreditkarten</b>   |                      | <b>17'429.20</b>     | <b>17'274.20</b>     | <b>155.00</b>        |               |  |
| 100400       | Kreditkarten   |                      | 14'089.30            | 13'934.30            | 155.00               |               |  |
| 100401       | Onlinezahlungen HP Andwil  |                      | 3'339.90             | 3'339.90             |                      |               |  |
| <b>101</b>   | <b>Forderungen</b>   | <b>2'228'568.07</b>  | <b>2'544'916.93</b>  | <b>2'445'793.99</b>  | <b>2'327'691.01</b>  |               |  |
| <b>1010</b>  | <b>Forderungen aus Lieferungen und Leistungen gegenüber Dritten</b>    | <b>75'785.30</b>     | <b>1'442'968.30</b>  | <b>1'402'757.80</b>  | <b>115'995.80</b>    |               |  |
| <b>10100</b> | <b>Forderungen aus Lieferungen und Leistungen gegenüber Dritten</b>    | <b>77'685.30</b>     | <b>1'442'968.30</b>  | <b>1'400'757.80</b>  | <b>119'895.80</b>    |               |  |
| 1010001      | Gebührenrechnungen, Grundsteuern (Sollstellungen)                      |                      |                      |                      |                      |               |  |
| 1010011      | Gebührenrechnungen, Grundsteuern (FD)                                  | 37'367.30            | 1'377'978.85         | 1'337'328.65         | 78'017.50            |               |  |
| 1010015      | Offene Forderungen   |                      |                      |                      |                      |               |  |
| 1010017      | Gebührenrechnungen, Grundsteuern (FD) Vorauszahlungen                  |                      |                      |                      |                      |               |  |
| 1010098      | Lohn Vorschuss   |                      |                      |                      |                      |               |  |
| 1010099      | andere Forderungen (manuell)   | 40'318.00            | 64'989.45            | 63'429.15            | 41'878.30            |               |  |
| <b>10109</b> | <b>Wertberichtigung auf Forderungen aus Lieferungen und Leistungen</b> | <b>1'900.00-</b>     |                      | <b>2'000.00</b>      | <b>3'900.00-</b>     |               |  |
| 101090       | Delkredere   | 1'900.00-            |                      | 2'000.00             | 3'900.00-            |               |  |
| <b>1011</b>  | <b>Kontokorrente mit Dritten</b>                                       | <b>1'112'835.67</b>  | <b>983'710.79</b>    | <b>338'045.88</b>    | <b>1'758'500.58</b>  |               |  |
| 101101       | Schulgemeinde Kontokorrent (Aktivum)                                   | 338'045.88           | 271'785.06           | 338'045.88           | 271'785.06           |               |  |

**Bestandesrechnung**

| Kontonummer  | Text  | Anfangsbestand<br>Saldo | Veränderung 2021<br>Zugang | Brutto<br>Abgang  | Rechnung 2021<br>Saldo |
|--------------|---|-------------------------|----------------------------|-------------------|------------------------|
| 101103       | Elektra Kontokorrent  | 774'789.79              | 711'925.73                 |                   | 1'486'715.52           |
| <b>1012</b>  | <b>Steuerforderungen</b>                                    | <b>1'039'920.85</b>     | <b>93'813.44</b>           | <b>680'907.16</b> | <b>452'827.13</b>      |
| <b>10120</b> | <b>Forderungen Gemeindesteuern</b>                          | <b>1'049'620.85</b>     | <b>93'813.44</b>           | <b>683'407.16</b> | <b>460'027.13</b>      |
| 101200       | Steuerguthaben  | 1'049'620.85            | 93'813.44                  | 683'407.16        | 460'027.13             |
| <b>10129</b> | <b>Wertberichtigung auf Forderungen<br/>Gemeindesteuern</b> | <b>9'700.00-</b>        |                            | <b>2'500.00-</b>  | <b>7'200.00-</b>       |
| 101290       | Delkredere  | 9'700.00-               |                            | 2'500.00-         | 7'200.00-              |
| <b>1014</b>  | <b>Transferforderungen</b>                                  | <b>26.25</b>            | <b>367.50</b>              | <b>26.25</b>      | <b>367.50</b>          |
| 101402       | Verrechnungssteuerguthaben (VST)                            | 26.25                   | 367.50                     | 26.25             | 367.50                 |
| <b>1015</b>  | <b>Interne Kontokorrente</b>                                |                         | <b>4'992.10</b>            | <b>4'992.10</b>   |                        |
| 101503       | Zahlungsausgleichskonto VI (FD)                             |                         | 4'992.10                   | 4'992.10          |                        |
| 101550       | Abrechnungskonti  |                         |                            |                   |                        |
| 101550.1     | Gemeindestrassen Unwetterschäden 2010                       |                         |                            |                   |                        |
| <b>1019</b>  | <b>Übrige Forderungen</b>                                   |                         | <b>19'064.80</b>           | <b>19'064.80</b>  |                        |
| 101912       | Vorsteuer MWST Abwasser laufende<br>Rechnung                |                         | 14'367.40                  | 14'367.40         |                        |
| 101913       | Vorsteuer MWST Abwasser<br>Investitionsrechnung             |                         | 4'697.40                   | 4'697.40          |                        |
| <b>102</b>   | <b>Kurzfristige Finanzanlagen</b>                           |                         |                            |                   |                        |
| <b>1023</b>  | <b>Festgelder</b>   |                         |                            |                   |                        |
| 102301       | Festgelder  |                         |                            |                   |                        |
| <b>104</b>   | <b>Aktive Rechnungsabgrenzungen</b>                         | <b>79'598.55</b>        | <b>55'749.25</b>           | <b>79'598.55</b>  | <b>55'749.25</b>       |
| <b>1040</b>  | <b>Personalaufwand</b>                                      |                         |                            |                   |                        |
| 104000       | Transitorische Aktiven                                      |                         |                            |                   |                        |
| <b>1041</b>  | <b>Sach- und übriger Betriebsaufwand</b>                    | <b>28'000.00</b>        | <b>28'000.00</b>           | <b>28'000.00</b>  | <b>28'000.00</b>       |
| 104100       | Transitorische Aktiven                                      | 28'000.00               | 28'000.00                  | 28'000.00         | 28'000.00              |
| <b>1042</b>  | <b>Steuern</b>  |                         |                            |                   |                        |
| 104200       | Transitorische Aktiven                                      |                         |                            |                   |                        |
| <b>1043</b>  | <b>Transfers der Erfolgsrechnung</b>                        | <b>51'598.55</b>        | <b>27'749.25</b>           | <b>51'598.55</b>  | <b>27'749.25</b>       |
| 104300       | Transitorische Aktiven                                      | 51'598.55               | 27'749.25                  | 51'598.55         | 27'749.25              |
| <b>1044</b>  | <b>Finanzaufwand / Finanzertrag</b>                         |                         |                            |                   |                        |
| 104400       | Transitorische Aktiven                                      |                         |                            |                   |                        |

**Bestandesrechnung**

| <b>Kontonummer</b> | <b>Text</b>  | <b>Anfangsbestand<br/>Saldo</b> | <b>Veränderung 2021<br/>Zugang</b> | <b>Brutto<br/>Abgang</b> | <b>Rechnung 2021<br/>Saldo</b> |
|--------------------|--|---------------------------------|------------------------------------|--------------------------|--------------------------------|
| <b>1045</b>        | <b>Übriger betrieblicher Ertrag</b>                                  |                                 |                                    |                          |                                |
| 104500             | Transitorische Aktiven   |                                 |                                    |                          |                                |
| <b>1046</b>        | <b>Aktive Rechnungsabgrenzungen</b>                                  |                                 |                                    |                          |                                |
|                    | <b>Investitionsrechnung</b>  |                                 |                                    |                          |                                |
| 104600             | Transitorische Aktiven   |                                 |                                    |                          |                                |
| <b>107</b>         | <b>Finanzanlagen</b>   | <b>598'300.00</b>               |                                    | <b>99'200.00</b>         | <b>499'100.00</b>              |
| <b>1070</b>        | <b>Aktien und Anteilscheine</b>                                      | <b>65'500.00</b>                |                                    |                          | <b>65'500.00</b>               |
| 107000             | Beteiligungen an öffentlichen<br>Unternehmungen allgemeiner Haushalt | 65'500.00                       |                                    |                          | 65'500.00                      |
| <b>1071</b>        | <b>Verzinsliche Anlagen</b>  | <b>532'800.00</b>               |                                    | <b>99'200.00</b>         | <b>433'600.00</b>              |
| 107100             | Darlehen (Schulgemeinde,<br>Wasserversorgung)                        | 532'800.00                      |                                    | 99'200.00                | 433'600.00                     |
| <b>108</b>         | <b>Sachanlagen FV</b>  | <b>963'400.00</b>               | <b>84'001.00</b>                   | <b>11'001.00</b>         | <b>1'036'400.00</b>            |
| <b>1080</b>        | <b>Grundstücke FV</b>  | <b>273'400.00</b>               | <b>1.00</b>                        | <b>11'001.00</b>         | <b>262'400.00</b>              |
| 108000             | Grundstücke FV   | 273'400.00                      | 1.00                               | 11'001.00                | 262'400.00                     |
| <b>1084</b>        | <b>Gebäude FV</b>  | <b>690'000.00</b>               | <b>84'000.00</b>                   |                          | <b>774'000.00</b>              |
| 108400             | Gebäude FV   | 690'000.00                      | 84'000.00                          |                          | 774'000.00                     |
| <b>14</b>          | <b>Verwaltungsvermögen</b>   | <b>5'186'903.25</b>             | <b>450'760.55</b>                  | <b>678'745.10</b>        | <b>4'958'918.70</b>            |
| <b>140</b>         | <b>Sachanlagen VV</b>  | <b>4'860'592.05</b>             | <b>321'054.35</b>                  | <b>653'751.10</b>        | <b>4'527'895.30</b>            |
| <b>1401</b>        | <b>Strassen, Verkehrswege</b>  | <b>2'234'455.12</b>             | <b>260'049.05</b>                  | <b>504'763.10</b>        | <b>1'989'741.07</b>            |
| 140100             | Strassen, Verkehrswege   | 2'234'455.12                    | 260'049.05                         | 504'763.10               | 1'989'741.07                   |
| <b>1402</b>        | <b>Wasserbau</b>   | <b>340'152.10</b>               |                                    | <b>13'962.00</b>         | <b>326'190.10</b>              |
| 140200             | Wasserbau  | 340'152.10                      |                                    | 13'962.00                | 326'190.10                     |
| <b>1403</b>        | <b>Übrige Tiefbauten</b>   | <b>1'215'691.55</b>             | <b>61'005.30</b>                   | <b>40'597.00</b>         | <b>1'236'099.85</b>            |
| <b>14030</b>       | <b>Übrige Tiefbauten allgemeiner Haushalt</b>                        |                                 |                                    |                          |                                |
| 140300             | Übrige Tiefbauten allgemeiner Haushalt                               |                                 |                                    |                          |                                |
| <b>14031</b>       | <b>Tiefbauten Gemeindebetriebe und<br/>Spezialfinanzierungen</b>     | <b>1'215'691.55</b>             | <b>61'005.30</b>                   | <b>40'597.00</b>         | <b>1'236'099.85</b>            |
| 140310             | Tiefbauten Gemeindebetriebe und<br>Spezialfinanzierungen             | 1'215'691.55                    | 61'005.30                          | 40'597.00                | 1'236'099.85                   |
| <b>1404</b>        | <b>Hochbauten</b>  | <b>1'019'249.83</b>             |                                    | <b>81'158.00</b>         | <b>938'091.83</b>              |

**Bestandesrechnung**

| Kontonummer  | Text   | Anfangsbestand      | Veränderung 2021 |                  | Rechnung 2021     |
|--------------|--|---------------------|------------------|------------------|-------------------|
|              |  | Saldo               | Zugang           | Brutto Abgang    | Saldo             |
| <b>14040</b> | <b>Hochbauten allgemeiner Haushalt</b>                                     | <b>1'019'249.83</b> |                  | <b>81'158.00</b> | <b>938'091.83</b> |
| 140400       | Hochbauten allgemeiner Haushalt  | 1'019'249.83        |                  | 81'158.00        | 938'091.83        |
| <b>1406</b>  | <b>Mobilien</b>  | <b>26'158.65</b>    |                  | <b>11'961.00</b> | <b>14'197.65</b>  |
| <b>14060</b> | <b>Mobilien allgemeiner Haushalt</b>                                       | <b>26'158.65</b>    |                  | <b>11'961.00</b> | <b>14'197.65</b>  |
| 140600       | Mobilien allgemeiner Haushalt  | 26'158.65           |                  | 11'961.00        | 14'197.65         |
| <b>14061</b> | <b>Mobilien Gemeindebetriebe und Spezialfinanzierungen</b>                 |                     |                  |                  |                   |
| 140610       | Mobilien Gemeindebetriebe und Spezialfinanzierungen                        |                     |                  |                  |                   |
| <b>1409</b>  | <b>Übrige Sachanlagen</b>  | <b>24'884.80</b>    |                  | <b>1'310.00</b>  | <b>23'574.80</b>  |
| <b>14090</b> | <b>Übrige Sachanlagen allgemeiner Haushalt</b>                             | <b>24'884.80</b>    |                  | <b>1'310.00</b>  | <b>23'574.80</b>  |
| 140901       | Öffentliche Beleuchtung  | 24'884.80           |                  | 1'310.00         | 23'574.80         |
| <b>142</b>   | <b>Immaterielle Anlagen</b>  | <b>164'727.35</b>   | <b>49'706.20</b> | <b>18'603.00</b> | <b>195'830.55</b> |
| <b>1429</b>  | <b>Übrige immaterielle Anlagen</b>   | <b>164'727.35</b>   | <b>49'706.20</b> | <b>18'603.00</b> | <b>195'830.55</b> |
| 142900       | Richt- und Zonenplan   | 164'727.35          | 49'706.20        | 18'603.00        | 195'830.55        |
| 142901       | Amtliche Vermessung  |                     |                  |                  |                   |
| 142902       | GIS  |                     |                  |                  |                   |
| <b>145</b>   | <b>Beteiligungen, Grundkapitalien</b>                                      | <b>1.00</b>         |                  |                  | <b>1.00</b>       |
| <b>1454</b>  | <b>Beteiligungen an öffentlichen Unternehmungen</b>                        | <b>1.00</b>         |                  |                  | <b>1.00</b>       |
| <b>14540</b> | <b>Beteiligungen an öffentlichen Unternehmungen allgemeiner Haushalt</b>   | <b>1.00</b>         |                  |                  | <b>1.00</b>       |
| 145400       | Beteiligungen an öffentlichen Unternehmungen allgemeiner Haushalt          | 1.00                |                  |                  | 1.00              |
| <b>146</b>   | <b>Investitionsbeiträge</b>  | <b>161'582.85</b>   | <b>80'000.00</b> | <b>6'391.00</b>  | <b>235'191.85</b> |
| <b>1461</b>  | <b>Investitionsbeiträge an Kantone und Konkordate</b>                      |                     |                  |                  |                   |
| <b>14610</b> | <b>Investitionsbeiträge an Kantone und Konkordate allgemeiner Haushalt</b> |                     |                  |                  |                   |
| 146100       | Investitionsbeiträge an Kantone und Konkordate allgemeiner Haushalt        |                     |                  |                  |                   |
| <b>1462</b>  | <b>Investitionsbeiträge an Gemeinden und Gemeindezweckverbände</b>         | <b>161'582.85</b>   |                  | <b>6'391.00</b>  | <b>155'191.85</b> |

**Bestandesrechnung**

| Kontonummer  | Text   | Anfangsbestand       |  | Veränderung 2021     |                      | Rechnung 2021        |  |
|--------------|--|----------------------|--|----------------------|----------------------|----------------------|--|
|              |  | Saldo                |  | Zugang               | Brutto Abgang        | Saldo                |  |
| <b>14620</b> | <b>Investitionsbeiträge an Gemeinden und Zweckverbände allgemeiner Haushalt</b>    | <b>69'828.00</b>     |  |                      | <b>2'586.00</b>      | <b>67'242.00</b>     |  |
| 146200       | Investitionsbeiträge an Gemeinden und Zweckverbände allgemeiner Haushalt           | 69'828.00            |  |                      | 2'586.00             | 67'242.00            |  |
| 146201       | Hochbauten allgemeiner Haushalt  |                      |  |                      |                      |                      |  |
| <b>14621</b> | <b>Investitionsbeiträge an Gemeinden und Zweckverbände Gemeindebetriebe und...</b> | <b>91'754.85</b>     |  |                      | <b>3'805.00</b>      | <b>87'949.85</b>     |  |
| 146210       | Beitrag an Löschwasserversorgung   | 91'754.85            |  |                      | 3'805.00             | 87'949.85            |  |
| <b>1465</b>  | <b>Investitionsbeiträge an private Unternehmungen</b>                              |                      |  | <b>80'000.00</b>     |                      | <b>80'000.00</b>     |  |
| <b>14650</b> | <b>Investitionsbeiträge an private Unternehmungen allgemeine Haushalte</b>         |                      |  | <b>80'000.00</b>     |                      | <b>80'000.00</b>     |  |
| 146500       | Investitionsbeiträge an private Unternehmungen allgemeine Haushalte                |                      |  | 80'000.00            |                      | 80'000.00            |  |
| <b>1467</b>  | <b>Investitionsbeiträge an private Haushalte</b>                                   |                      |  |                      |                      |                      |  |
| 146701       | Hochbauten allgemeiner Haushalt  |                      |  |                      |                      |                      |  |
| <b>2</b>     | <b>Passiven</b>  | <b>13'178'675.24</b> |  | <b>38'620'347.85</b> | <b>39'245'697.25</b> | <b>12'553'325.84</b> |  |
| <b>20</b>    | <b>Fremdkapital</b>  | <b>5'021'102.09</b>  |  | <b>38'098'274.38</b> | <b>38'893'466.35</b> | <b>4'225'910.12</b>  |  |
| <b>200</b>   | <b>Laufende Verbindlichkeiten</b>  | <b>4'338'886.19</b>  |  | <b>17'222'742.76</b> | <b>18'085'889.98</b> | <b>3'475'738.97</b>  |  |
| <b>2000</b>  | <b>Laufende Verbindlichkeiten aus Lieferungen und Leistungen von Dritten</b>       | <b>994'940.44</b>    |  | <b>5'728'796.50</b>  | <b>5'594'019.39</b>  | <b>1'129'717.55</b>  |  |
| 200001       | Sammelkonto Kreditoren (manuelle)  |                      |  |                      |                      |                      |  |
| 200002       | Sammelkonto Kreditoren   | 992'440.09           |  | 5'725'317.10         | 5'591'519.04         | 1'126'238.15         |  |
| 200003       | offene Verpflichtungen   |                      |  |                      |                      |                      |  |
| 200099       | Kreditoren manuell   | 2'500.35             |  | 3'479.40             | 2'500.35             | 3'479.40             |  |
| <b>2001</b>  | <b>Kontokorrente mit Dritten</b>   |                      |  | <b>2'586'989.47</b>  | <b>2'586'989.47</b>  |                      |  |
| 200100       | Elektra Andwil internes Kontokorrent   |                      |  | 2'586'989.47         | 2'586'989.47         |                      |  |
| <b>2002</b>  | <b>Steuern</b>   |                      |  | <b>30'791.45</b>     | <b>30'791.45</b>     |                      |  |
| 200201       | Umsatzsteuer (MWST), Abwasser  |                      |  | 30'791.45            | 30'791.45            |                      |  |
| <b>2003</b>  | <b>Erhaltene Anzahlungen von Dritten</b>   | <b>2'022'195.65</b>  |  |                      | <b>244'414.25</b>    | <b>1'777'781.40</b>  |  |
| 200301       | Vorauszahlungen Verrechnungssteuer   | 2'022'195.65         |  |                      | 244'414.25           | 1'777'781.40         |  |
| <b>2005</b>  | <b>Interne Kontokorrente</b>   |                      |  | <b>8'761'528.15</b>  | <b>8'761'528.15</b>  |                      |  |
| 200506       | Zahlungsausgleichskonto Kreditoren   |                      |  | 5'592'525.50         | 5'592'525.50         |                      |  |



**Bestandesrechnung**

| Kontonummer  | Text  | Anfangsbestand      |                      | Veränderung 2021     |                   | Rechnung 2021 |  |
|--------------|---|---------------------|----------------------|----------------------|-------------------|---------------|--|
|              |   | Saldo               | Zugang               | Brutto Abgang        | Saldo             |               |  |
| 200530       | Durchgangskonto Gemeindeanteile an Quellensteuern           |                     | 46'128.90            | 46'128.90            |                   |               |  |
| 200531       | Durchgangskonto Gemeindeanteile an Nebensteuern             |                     | 791'825.60           | 791'825.60           |                   |               |  |
| 200550       | Lohnsammelkonto (PI) - Zahlungsausgleichskonto HR           |                     | 928'310.70           | 928'310.70           |                   |               |  |
| 200551       | AHV-Ausgleichskasse   |                     | 143'394.60           | 143'394.60           |                   |               |  |
| 200552       | Pensionskasse   |                     | 167'019.85           | 167'019.85           |                   |               |  |
| 200553       | Unfall- und Krankenversicherungen                           |                     | 25'571.85            | 25'571.85            |                   |               |  |
| 200554       | Kinder- und Ausbildungszulagen                              |                     | 10'280.00            | 10'280.00            |                   |               |  |
| 200555       | Lohnsammler HR intern (technisch)                           |                     | 1'056'471.15         | 1'056'471.15         |                   |               |  |
| <b>2006</b>  | <b>Depotgelder und Kautionen</b>                            | <b>188'550.53</b>   | <b>11'240.00</b>     | <b>9'147.65</b>      | <b>190'642.88</b> |               |  |
| 200601       | Grabunterhaltskonten  | 188'550.53          | 11'240.00            | 9'147.65             | 190'642.88        |               |  |
| <b>2009</b>  | <b>Übrige laufende Verbindlichkeiten</b>                    | <b>1'133'199.57</b> | <b>103'397.19</b>    | <b>858'999.62</b>    | <b>377'597.14</b> |               |  |
| 200901       | Durchgangsposten  | 718'488.92          | 97'908.67            | 785'165.07           | 31'232.52         |               |  |
| 200904       | Guthaben aus Spende   | 8'500.00            |                      |                      | 8'500.00          |               |  |
| 200905       | Brandfall 19.8.09   |                     |                      |                      |                   |               |  |
| 200906       | Vorauszahlungen Debitoren                                   |                     |                      |                      |                   |               |  |
| 200907       | Vorauszahlungen Debitoren                                   |                     |                      |                      |                   |               |  |
| 200908       | Abrechnungskonto Kaffeekasse                                | 252.05-             | 1'310.00             | 1'381.15             | 323.20-           |               |  |
| 200909       | Abr.konto Kostenvorschuss "Gestaltungsplan Otmarsegg /ATRU" | 5'859.65            |                      |                      | 5'859.65          |               |  |
| 200910       | Abr.konto Kostenvorschuss Teilzonenplanänderung GS13+762... |                     |                      |                      |                   |               |  |
| 200911       | Rücklagen für Schutzraumbauten                              | 371'293.12          | 2'400.00             | 69'453.40            | 304'239.72        |               |  |
| 200912       | Rücklagen Spielwiese Chirchbüel                             | 29'000.00           |                      | 3'000.00             | 26'000.00         |               |  |
| 200920       | Abr.Konto Glogg Nachlassdividende                           | 242.58              | 970.32               |                      | 1'212.90          |               |  |
| 200921       | Abr.Konto Reginato Nachlassdividende                        | 67.35               | 808.20               |                      | 875.55            |               |  |
| <b>202</b>   | <b>Steuerbezug</b>  |                     | <b>20'368'670.47</b> | <b>20'368'670.47</b> |                   |               |  |
| <b>2022</b>  | <b>Zahlungsverkehr</b>                                      |                     | <b>14'364'465.74</b> | <b>14'364'465.74</b> |                   |               |  |
| <b>20220</b> | <b>Bundes-, Staats- und Gemeindesteuern</b>                 |                     | <b>14'364'465.74</b> | <b>14'364'465.74</b> |                   |               |  |
| 202200       | Eingänge/Rückzahlungen ,                                    |                     | 14'364'465.74        | 14'364'465.74        |                   |               |  |
| <b>2023</b>  | <b>Verrechnungssteuern</b>                                  |                     |                      |                      |                   |               |  |
| <b>20230</b> | <b>Verrechnungssteuern</b>                                  |                     |                      |                      |                   |               |  |
| 202300       | Verrechnungssteuer  |                     |                      |                      |                   |               |  |
| <b>2024</b>  | <b>Ablieferungen</b>  |                     | <b>6'004'204.73</b>  | <b>6'004'204.73</b>  |                   |               |  |
| <b>20240</b> | <b>Bund</b>   |                     | <b>1'988'023.72</b>  | <b>1'988'023.72</b>  |                   |               |  |
| 202401       | Bundessteuern 01  |                     |                      |                      |                   |               |  |

**Bestandesrechnung**

| Kontonummer  | Text                                     | Anfangsbestand    |                     | Veränderung 2021    |                   | Rechnung 2021 |  |
|--------------|--|-------------------|---------------------|---------------------|-------------------|---------------|--|
|              |  | Saldo             | Zugang              | Brutto Abgang       | Saldo             |               |  |
| 2024010      | Bundessteuern 10                         |                   | 213.35              | 213.35              |                   |               |  |
| 2024011      | Bundessteuern 11                         |                   | 731.75              | 731.75              |                   |               |  |
| 2024012      | Bundessteuern 12                         |                   | 866.45              | 866.45              |                   |               |  |
| 2024013      | Bundessteuern 13                         |                   | 941.15              | 941.15              |                   |               |  |
| 2024014      | Bundessteuern 14                         |                   | 1'125.10            | 1'125.10            |                   |               |  |
| 2024015      | Bundessteuern 15                         |                   | 1'593.15            | 1'593.15            |                   |               |  |
| 2024016      | Bundessteuern 16                         |                   | 1'006.55            | 1'006.55            |                   |               |  |
| 2024017      | Bundessteuern 17                         |                   | 802.70              | 802.70              |                   |               |  |
| 2024018      | Bundessteuern 18                         |                   | 9'853.85            | 9'853.85            |                   |               |  |
| 2024019      | Bundessteuern 19                         |                   | 232'613.20          | 232'613.20          |                   |               |  |
| 202402       | Bundessteuern 02                         |                   |                     |                     |                   |               |  |
| 2024020      | Bundessteuern 20                         |                   | 1'639'540.59        | 1'639'540.59        |                   |               |  |
| 2024021      | Bundessteuern 21                         |                   | 98'735.88           | 98'735.88           |                   |               |  |
| 202403       | Bundessteuern 03                         |                   |                     |                     |                   |               |  |
| 202404       | Bundessteuern 04                         |                   |                     |                     |                   |               |  |
| 202405       | Bundessteuern 05                         |                   |                     |                     |                   |               |  |
| 202406       | Bundessteuern 06                         |                   |                     |                     |                   |               |  |
| 202407       | Bundessteuern 07                         |                   |                     |                     |                   |               |  |
| 202408       | Bundessteuern 08                         |                   |                     |                     |                   |               |  |
| 202409       | Bundessteuern 09                         |                   |                     |                     |                   |               |  |
| <b>20241</b> | <b>Kanton</b>                            |                   | <b>3'060'000.00</b> | <b>3'060'000.00</b> |                   |               |  |
| 202410       | Staatssteueranteile                      |                   | 3'060'000.00        | 3'060'000.00        |                   |               |  |
| <b>20242</b> | <b>Politische Gemeinde</b>               |                   |                     |                     |                   |               |  |
| 202420       | Gemeindeanteile                          |                   |                     |                     |                   |               |  |
| <b>20243</b> | <b>Kirchgemeinden</b>                    |                   | <b>956'181.01</b>   | <b>956'181.01</b>   |                   |               |  |
| 2024300      | Kath. Kirchgemeinde                      |                   | 719'501.52          | 719'501.52          |                   |               |  |
| 2024301      | Evangelische Kirchgemeinde               |                   | 236'679.49          | 236'679.49          |                   |               |  |
| 2024302      | Christkatholische Kirchgemeinde          |                   |                     |                     |                   |               |  |
| <b>204</b>   | <b>Passive Rechnungsabgrenzungen</b>     | <b>290'510.90</b> | <b>299'069.15</b>   | <b>290'510.90</b>   | <b>299'069.15</b> |               |  |
| <b>2040</b>  | <b>Personalaufwand</b>                   | <b>42'129.00</b>  | <b>37'625.00</b>    | <b>42'129.00</b>    | <b>37'625.00</b>  |               |  |
| 204000       | Transitorische Passiven                  | 42'129.00         | 37'625.00           | 42'129.00           | 37'625.00         |               |  |
| <b>2041</b>  | <b>Sach- und übriger Betriebsaufwand</b> |                   |                     |                     |                   |               |  |
| 204100       | Transitorische Passiven                  |                   |                     |                     |                   |               |  |
| <b>2042</b>  | <b>Steuern</b>                           |                   |                     |                     |                   |               |  |
| 204200       | Transitorische Passiven                  |                   |                     |                     |                   |               |  |
| <b>2043</b>  | <b>Transfers der Erfolgsrechnung</b>     | <b>248'381.90</b> | <b>261'444.15</b>   | <b>248'381.90</b>   | <b>261'444.15</b> |               |  |
| 204300       | Transitorische Passiven                  | 248'381.90        | 261'444.15          | 248'381.90          | 261'444.15        |               |  |
| <b>2044</b>  | <b>Finanzaufwand / Finanzertrag</b>      |                   |                     |                     |                   |               |  |

**Bestandesrechnung**

| Kontonummer | Text  | Anfangsbestand<br>Saldo | Veränderung 2021<br>Zugang | Brutto<br>Abgang  | Rechnung 2021<br>Saldo |
|-------------|---|-------------------------|----------------------------|-------------------|------------------------|
| 204400      | Transitorische Passiven   |                         |                            |                   |                        |
| <b>2045</b> | <b>Übriger betrieblicher Ertrag</b>   |                         |                            |                   |                        |
| 204500      | Transitorische Passiven   |                         |                            |                   |                        |
| <b>2046</b> | <b>Passive Rechnungsabgrenzungen</b>  |                         |                            |                   |                        |
|             | <b>Investitionsrechnung</b>   |                         |                            |                   |                        |
| 204600      | Transitorische Passiven   |                         |                            |                   |                        |
| <b>205</b>  | <b>Kurzfristige Rückstellungen</b>  | <b>130'121.00</b>       |                            | <b>130'121.00</b> |                        |
| <b>2059</b> | <b>Übrige kurzfristige Rückstellungen</b>                                       | <b>130'121.00</b>       |                            | <b>130'121.00</b> |                        |
| 205900      | Rückstellungen aus Steuerfussissenkungen  | 130'121.00              |                            | 130'121.00        |                        |
| <b>206</b>  | <b>Langfristige Finanzverbindlichkeiten</b>                                     | <b>261'584.00</b>       | <b>207'792.00</b>          | <b>18'274.00</b>  | <b>451'102.00</b>      |
| <b>2064</b> | <b>Darlehen, Schuldscheine</b>  |                         |                            |                   |                        |
| 206430      | SKB 30.11.2014-30.11.2019 0.47% (bis<br>2014: SKB 30.11.2011-30.11.2014 0.55 %) |                         |                            |                   |                        |
| 206433      | RB Andwil-Arnegg 1418.34<br>20.02.14-20.02.2024 1.68%                           |                         |                            |                   |                        |
| 206434      | RB Andwil-Arnegg 1418.10 12.03.2014 -<br>12.03.2024 1.59%                       |                         |                            |                   |                        |
| <b>2068</b> | <b>Passivierte Anschlussbeiträge</b>  | <b>261'584.00</b>       | <b>207'792.00</b>          | <b>18'274.00</b>  | <b>451'102.00</b>      |
| 206800      | Passivierte Anschlussbeiträge   | 261'584.00              | 207'792.00                 | 18'274.00         | 451'102.00             |
| <b>209</b>  | <b>Verbindlichkeiten gegenüber<br/>Spezialfinanzierungen und Fonds im...</b>    |                         |                            |                   |                        |
| <b>2091</b> | <b>Verbindlichkeiten gegenüber Fonds im FK</b>                                  |                         |                            |                   |                        |
| 209101      | Josef Grütter Fürsorge- und Kulturfonds   |                         |                            |                   |                        |
| 209102      | Rümeli Steiger Alters- und<br>Pflegeheimfonds                                   |                         |                            |                   |                        |
| <b>29</b>   | <b>Eigenkapital</b>   | <b>8'157'573.15</b>     | <b>522'073.47</b>          | <b>352'230.90</b> | <b>8'327'415.72</b>    |
| <b>290</b>  | <b>Spezialfinanzierungen im EK</b>  | <b>726'967.71</b>       | <b>14'982.64</b>           | <b>117'456.88</b> | <b>624'493.47</b>      |
| <b>2900</b> | <b>Spezialfinanzierungen im EK</b>  | <b>726'967.71</b>       | <b>14'982.64</b>           | <b>117'456.88</b> | <b>624'493.47</b>      |
| 290010      | Feuerwehr   | 159'219.74              |                            | 23'936.33         | 135'283.41             |
| 290020      | Abwasserbeseitigung   | 566'988.22              |                            | 93'520.55         | 473'467.67             |
| 290042      | Abfallbeseitigung   | 759.75                  | 14'982.64                  |                   | 15'742.39              |
| <b>291</b>  | <b>Fonds im EK</b>  |                         |                            |                   |                        |
| <b>2910</b> | <b>Fonds im EK</b>  |                         |                            |                   |                        |

**Bestandesrechnung**

| Kontonummer  | Text  | Anfangsbestand      | Veränderung 2021  |                   | Rechnung 2021       |
|--------------|---|---------------------|-------------------|-------------------|---------------------|
|              |   | Saldo               | Zugang            | Brutto Abgang     | Saldo               |
| 291001       | Rücklage für Friedhofzwecke                   |                     |                   |                   |                     |
| <b>294</b>   | <b>Reserven</b>                               | <b>451'645.85</b>   |                   |                   | <b>451'645.85</b>   |
| <b>2940</b>  | <b>Ausgleichsreserve</b>                      | <b>451'645.85</b>   |                   |                   | <b>451'645.85</b>   |
| 294000       | Ausgleichsreserve                             | 451'645.85          |                   |                   | 451'645.85          |
| <b>2941</b>  | <b>Reserve Werterhalt Finanzvermögen</b>      |                     |                   |                   |                     |
| <b>29411</b> | <b>Reserve Liegenschaften Finanzvermögen</b>  |                     |                   |                   |                     |
| 2941100      | Reserve Werterhalt Finanzvermögen             |                     |                   |                   |                     |
| <b>295</b>   | <b>Aufwertungsreserve Verwaltungsvermögen</b> |                     |                   |                   |                     |
| <b>2950</b>  | <b>Aufwertungsreserve Verwaltungsvermögen</b> |                     |                   |                   |                     |
| 295000       | Aufwertungsreserve (aus Einführung RMSG)      |                     |                   |                   |                     |
| <b>296</b>   | <b>Neubewertungsreserve Finanzvermögen</b>    |                     |                   |                   |                     |
| <b>2960</b>  | <b>Neubewertungsreserve Finanzvermögen</b>    |                     |                   |                   |                     |
| 296000       | Neubewertungsreserve Finanzvermögen           |                     |                   |                   |                     |
| <b>299</b>   | <b>Bilanzüberschuss/-fehlbetrag</b>           | <b>6'978'959.59</b> | <b>507'090.83</b> | <b>234'774.02</b> | <b>7'251'276.40</b> |
| <b>2990</b>  | <b>Jahresergebnis</b>                         | <b>234'774.02</b>   | <b>272'316.81</b> | <b>234'774.02</b> | <b>272'316.81</b>   |
| <b>29900</b> | <b>Jahresergebnis</b>                         | <b>234'774.02</b>   | <b>272'316.81</b> | <b>234'774.02</b> | <b>272'316.81</b>   |
| 299005       | Jahresergebnis                                | 234'774.02          | 272'316.81        | 234'774.02        | 272'316.81          |
| <b>2999</b>  | <b>Kumulierte Ergebnisse der Vorjahre</b>     | <b>6'744'185.57</b> | <b>234'774.02</b> |                   | <b>6'978'959.59</b> |
| <b>29990</b> | <b>Kumulierte Ergebnisse der Vorjahre</b>     | <b>6'744'185.57</b> | <b>234'774.02</b> |                   | <b>6'978'959.59</b> |
| 299906       | Reserve für künftige Aufwand-überschüsse      | 6'744'185.57        | 234'774.02        |                   | 6'978'959.59        |

**Eigenkapitalnachweis**

detaillierte Darstellung via Excel-Export

|                                     | <b>Stand per 01.01.</b> | <b>Einlagen</b>   | <b>Entnahmen</b>  | <b>Stand per 31.12.</b> |
|-------------------------------------|-------------------------|-------------------|-------------------|-------------------------|
| <b>Spezialfinanzierungen im EK</b>  |                         |                   |                   |                         |
| Feuerwehr                           | 159'219.74              |                   | 23'936.33         | 135'283.41              |
| Abwasserbeseitigung                 | 566'988.22              |                   | 93'520.55         | 473'467.67              |
| Abfallbeseitigung                   | 759.75                  | 14'982.64         |                   | 15'742.39               |
| <b>Fonds im Eigenkapital</b>        |                         |                   |                   |                         |
| Rücklage für Friefhofzwecke         |                         |                   |                   |                         |
| <b>Ausgleichsreserve</b>            |                         |                   |                   |                         |
| Ausgleichsreserve                   | 451'645.85              |                   |                   | 451'645.85              |
| <b>Neubewertungsreserve FV</b>      |                         |                   |                   |                         |
| Neubewertungsreserve Finanzvermögen |                         |                   |                   |                         |
| <b>Jahresergebnis</b>               |                         |                   |                   |                         |
| Jahresergebnis                      | 234'774.02              | 272'316.81        | 234'774.02        | 272'316.81              |
| Kumulierte Ergebnisse der Vorjahre  | 6'744'185.57            | 234'774.02        |                   | 6'978'959.59            |
| <b>Total</b>                        | <b>8'157'573.15</b>     | <b>522'073.47</b> | <b>352'230.90</b> | <b>8'327'415.72</b>     |

| Konton   | Text   | Budget 2021    |           | Rechnung 2021     |                   |
|----------|--|----------------|-----------|-------------------|-------------------|
|          |  | Ausgaben       | Einnahmen | Ausgaben          | Einnahmen         |
| <b>T</b> | <b>Investitionsrechnung</b>                            | <b>701'800</b> |           | <b>450'760.55</b> | <b>628'669.10</b> |
|          | Saldo  |                | 701'800   | 177'908.55        |                   |
| 0        | ALLGEMEINE VERWALTUNG                                  |                |           |                   |                   |
|          | Saldo  |                |           |                   |                   |
| 1        | ÖFFENTLICHE ORDNUNG<br>UND SICHERHEIT,<br>VERTEIDIGUNG | 20'000         |           |                   |                   |
|          | Saldo  |                | 20'000    |                   |                   |
| 3        | KULTUR, SPORT UND<br>FREIZEIT                          | 50'000         |           |                   |                   |
|          | Saldo  |                | 50'000    |                   |                   |
| 6        | VERKEHR  | 259'800        |           | 340'049.05        | 420'877.10        |
|          | Saldo  |                | 259'800   | 80'828.05         |                   |
| 7        | Umweltschutz und<br>Raumordnung                        | 372'000        |           | 110'711.50        | 207'792.00        |
|          | Saldo  |                | 372'000   | 97'080.50         |                   |

| Konton | Text  | Budget 2021 |           | Rechnung 2021            |            |
|--------|---|-------------|-----------|--------------------------|------------|
|        |   | Ausgaben    | Einnahmen | Ausgaben                 | Einnahmen  |
| T      | Investitionsrechnung<br>Saldo                                   | 701'800     |           | 450'760.55<br>177'908.55 | 628'669.10 |
| 0      | ALLGEMEINE VERWALTUNG<br>Saldo                                  |             |           |                          |            |
| 02     | Allgemeine Dienste<br>Saldo                                     |             |           |                          |            |
| 022    | Allgemeine Dienste,<br>übrige<br>Saldo                          |             |           |                          |            |
| 0227   | Informatik allgemein<br>Saldo                                   |             |           |                          |            |
| 029    | Verwaltungsliegenschaf<br>ten, übrige<br>Saldo                  |             |           |                          |            |
| 0290   | Verwaltungsliegenschaf<br>ten<br>Saldo                          |             |           |                          |            |
| 1      | ÖFFENTLICHE ORDNUNG<br>UND SICHERHEIT,<br>VERTEIDIGUNG<br>Saldo | 20'000      |           |                          |            |
|        |   |             | 20'000    |                          |            |
| 14     | Allgemeines<br>Rechtswesen<br>Saldo                             |             |           |                          |            |
| 140    | Allgemeines<br>Rechtswesen<br>Saldo                             |             |           |                          |            |
| 1400   | Allgemeines<br>Rechtswesen<br>Saldo                             |             |           |                          |            |
| 17     | Umwelt, Raumordnung<br>Saldo                                    | 20'000      |           |                          |            |
|        |   |             | 20'000    |                          |            |
| 174    | Friedhof<br>Saldo   | 20'000      |           |                          |            |
|        |   |             | 20'000    |                          |            |

| Konton     | Text   | Budget 2021    |                | Rechnung 2021                   |                   |
|------------|--|----------------|----------------|---------------------------------|-------------------|
|            |  | Ausgaben       | Einnahmen      | Ausgaben                        | Einnahmen         |
| 1740       | Friedhof<br>Saldo                                  | 20'000         | 20'000         |                                 |                   |
| <b>3</b>   | <b>KULTUR, SPORT UND<br/>FREIZEIT</b><br>Saldo     | <b>50'000</b>  | <b>50'000</b>  |                                 |                   |
| <b>31</b>  | <b>Kulturerbe</b><br>Saldo                         |                |                |                                 |                   |
| <b>312</b> | <b>Denkmalpflege und<br/>Heimatschutz</b><br>Saldo |                |                |                                 |                   |
| 3120       | Denkmalpflege und<br>Heimatschutz<br>Saldo         |                |                |                                 |                   |
| <b>32</b>  | <b>Kultur, übrige</b><br>Saldo                     |                |                |                                 |                   |
| <b>329</b> | <b>Kultur, übrige</b><br>Saldo                     |                |                |                                 |                   |
| 3290       | Kultur, übrige<br>Saldo                            |                |                |                                 |                   |
| <b>34</b>  | <b>Sport und Freizeit</b><br>Saldo                 | <b>50'000</b>  | <b>50'000</b>  |                                 |                   |
| <b>342</b> | <b>Freizeit</b><br>Saldo                           | <b>50'000</b>  | <b>50'000</b>  |                                 |                   |
| 3420       | Freizeit<br>Saldo                                  | 50'000         | 50'000         |                                 |                   |
| <b>6</b>   | <b>VERKEHR</b><br>Saldo                            | <b>259'800</b> | <b>259'800</b> | <b>340'049.05</b><br>80'828.05  | <b>420'877.10</b> |
| <b>61</b>  | <b>Strassenverkehr</b><br>Saldo                    | <b>259'800</b> | <b>259'800</b> | <b>340'049.05</b><br>80'828.05  | <b>420'877.10</b> |
| <b>615</b> | <b>Gemeindestrassen</b><br>Saldo                   | <b>179'800</b> | <b>179'800</b> | <b>260'049.05</b><br>160'828.05 | <b>420'877.10</b> |
| 6150       | Gemeindestrassen<br>Saldo                          | 179'800        | 179'800        | 260'049.05<br>160'828.05        | 420'877.10        |



| Konton     | Text                                       | Budget 2021    |                | Rechnung 2021     |                   |
|------------|--|----------------|----------------|-------------------|-------------------|
|            |  | Ausgaben       | Einnahmen      | Ausgaben          | Einnahmen         |
| <b>618</b> | <b>Privatstrassen</b>                      | <b>80'000</b>  |                | <b>80'000.00</b>  |                   |
|            | <b>Saldo</b>                               |                | <b>80'000</b>  |                   | <b>80'000.00</b>  |
| 6180       | Privatstrassen                             | 80'000         |                | 80'000.00         |                   |
|            | Saldo                                      |                | 80'000         |                   | 80'000.00         |
| <b>62</b>  | <b>Öffentlicher Verkehr</b>                |                |                |                   |                   |
|            | <b>Saldo</b>                               |                |                |                   |                   |
| <b>622</b> | <b>Regional- und Agglomerationsverkehr</b> |                |                |                   |                   |
|            | <b>Saldo</b>                               |                |                |                   |                   |
| 6220       | Regional- und Agglomerationsverkehr        |                |                |                   |                   |
|            | Saldo                                      |                |                |                   |                   |
| <b>7</b>   | <b>Umweltschutz und Raumordnung</b>        | <b>372'000</b> |                | <b>110'711.50</b> | <b>207'792.00</b> |
|            | <b>Saldo</b>                               |                | <b>372'000</b> | <b>97'080.50</b>  |                   |
| <b>71</b>  | <b>Wasserversorgung</b>                    | <b>68'000</b>  |                |                   |                   |
|            | <b>Saldo</b>                               |                | <b>68'000</b>  |                   |                   |
| <b>710</b> | <b>Wasserversorgung</b>                    | <b>68'000</b>  |                |                   |                   |
|            | <b>Saldo</b>                               |                | <b>68'000</b>  |                   |                   |
| 7100       | Wasserversorgung                           | 68'000         |                |                   |                   |
|            | Saldo                                      |                | 68'000         |                   |                   |
| <b>72</b>  | <b>Abwasserbeseitigung</b>                 | <b>254'000</b> |                | <b>61'005.30</b>  | <b>207'792.00</b> |
|            | <b>Saldo</b>                               |                | <b>254'000</b> | <b>146'786.70</b> |                   |
| <b>720</b> | <b>Abwasserbeseitigung</b>                 | <b>254'000</b> |                | <b>61'005.30</b>  | <b>207'792.00</b> |
|            | <b>Saldo</b>                               |                | <b>254'000</b> | <b>146'786.70</b> |                   |
| 7200       | Abwasserbeseitigung                        | 254'000        |                | 61'005.30         | 207'792.00        |
|            | Saldo                                      |                | 254'000        | 146'786.70        |                   |
| <b>79</b>  | <b>Raumordnung</b>                         | <b>50'000</b>  |                | <b>49'706.20</b>  |                   |
|            | <b>Saldo</b>                               |                | <b>50'000</b>  |                   | <b>49'706.20</b>  |
| <b>790</b> | <b>Raumordnung</b>                         | <b>50'000</b>  |                | <b>49'706.20</b>  |                   |
|            | <b>Saldo</b>                               |                | <b>50'000</b>  |                   | <b>49'706.20</b>  |
| 7900       | Raumordnung allgemein                      | 50'000         |                | 49'706.20         |                   |
|            | Saldo                                      |                | 50'000         |                   | 49'706.20         |

---

**Konton Text**

**Ausgaben**

**Budget 2021**  
**Einnahmen**

**Ausgaben**

**Rechnung 2021**  
**Einnahmen**

| Kontonummer  | Text  | Budget 2021    |           | Rechnung 2021     |                   |
|--------------|---|----------------|-----------|-------------------|-------------------|
|              |   | Ausgaben       | Einnahmen | Ausgaben          | Einnahmen         |
| <b>T</b>     | <b>Investitionsrechnung</b>                             | <b>701'800</b> |           | <b>450'760.55</b> | <b>628'669.10</b> |
|              | Saldo   |                | 701'800   | 177'908.55        |                   |
| <b>0</b>     | <b>ALLGEMEINE VERWALTUNG</b>                            |                |           |                   |                   |
|              | Saldo   |                |           |                   |                   |
| <b>02</b>    | <b>Allgemeine Dienste</b>                               |                |           |                   |                   |
|              | Saldo   |                |           |                   |                   |
| <b>022</b>   | <b>Allgemeine Dienste, übrige</b>                       |                |           |                   |                   |
|              | Saldo   |                |           |                   |                   |
| <b>0227</b>  | <b>Informatik allgemein</b>                             |                |           |                   |                   |
|              | Saldo   |                |           |                   |                   |
| 02270.506000 | Mobilien  |                |           |                   |                   |
| <b>029</b>   | <b>Verwaltungsliegenschaften, übrige</b>                |                |           |                   |                   |
|              | Saldo   |                |           |                   |                   |
| <b>0290</b>  | <b>Verwaltungsliegenschaften</b>                        |                |           |                   |                   |
|              | Saldo   |                |           |                   |                   |
| 02900.504000 | Gemeindehaus  |                |           |                   |                   |
| 02901.565000 | Doppeltturnhalle Andwil                                 |                |           |                   |                   |
| <b>1</b>     | <b>ÖFFENTLICHE ORDNUNG UND SICHERHEIT, VERTEIDIGUNG</b> | <b>20'000</b>  |           |                   |                   |
|              | Saldo   |                | 20'000    |                   |                   |
| <b>14</b>    | <b>Allgemeines Rechtswesen</b>                          |                |           |                   |                   |
|              | Saldo   |                |           |                   |                   |
| <b>140</b>   | <b>Allgemeines Rechtswesen</b>                          |                |           |                   |                   |
|              | Saldo   |                |           |                   |                   |
| <b>1400</b>  | <b>Allgemeines Rechtswesen</b>                          |                |           |                   |                   |
|              | Saldo   |                |           |                   |                   |
| 14002.529000 | Amtliche Vermessung                                     |                |           |                   |                   |
| 14002.631000 | Staatsbeiträge  |                |           |                   |                   |
| 14003.529000 | Projekt Ausarbeitung                                    |                |           |                   |                   |
| <b>17</b>    | <b>Umwelt, Raumordnung</b>                              | <b>20'000</b>  |           |                   |                   |
|              | Saldo   |                | 20'000    |                   |                   |
| <b>174</b>   | <b>Friedhof</b>   | <b>20'000</b>  |           |                   |                   |
|              | Saldo   |                | 20'000    |                   |                   |

| Kontonummer  | Text                                  | Budget 2021    |           | Rechnung 2021     |                   |
|--------------|---------------------------------------|----------------|-----------|-------------------|-------------------|
|              |                                       | Ausgaben       | Einnahmen | Ausgaben          | Einnahmen         |
| <b>1740</b>  | <b>Friedhof</b>                       | <b>20'000</b>  |           |                   |                   |
|              | Saldo                                 |                | 20'000    |                   |                   |
| 17400.503301 | Projektierungskosten                  | 20'000         |           |                   |                   |
| <b>3</b>     | <b>KULTUR, SPORT UND FREIZEIT</b>     | <b>50'000</b>  |           |                   |                   |
|              | Saldo                                 |                | 50'000    |                   |                   |
| <b>31</b>    | <b>Kulturerbe</b>                     |                |           |                   |                   |
|              | Saldo                                 |                |           |                   |                   |
| <b>312</b>   | <b>Denkmalpflege und Heimatschutz</b> |                |           |                   |                   |
|              | Saldo                                 |                |           |                   |                   |
| <b>3120</b>  | <b>Denkmalpflege und Heimatschutz</b> |                |           |                   |                   |
|              | Saldo                                 |                |           |                   |                   |
| 31200.562000 | Beitrag Renovation Kirchturm          |                |           |                   |                   |
| <b>32</b>    | <b>Kultur, übrige</b>                 |                |           |                   |                   |
|              | Saldo                                 |                |           |                   |                   |
| <b>329</b>   | <b>Kultur, übrige</b>                 |                |           |                   |                   |
|              | Saldo                                 |                |           |                   |                   |
| <b>3290</b>  | <b>Kultur, übrige</b>                 |                |           |                   |                   |
|              | Saldo                                 |                |           |                   |                   |
| 32900.562000 | Umbau Küche / Office                  |                |           |                   |                   |
| <b>34</b>    | <b>Sport und Freizeit</b>             | <b>50'000</b>  |           |                   |                   |
|              | Saldo                                 |                | 50'000    |                   |                   |
| <b>342</b>   | <b>Freizeit</b>                       | <b>50'000</b>  |           |                   |                   |
|              | Saldo                                 |                | 50'000    |                   |                   |
| <b>3420</b>  | <b>Freizeit</b>                       | <b>50'000</b>  |           |                   |                   |
|              | Saldo                                 |                | 50'000    |                   |                   |
| 34200.504000 | Einrichtungen / Infrastruktur         | 50'000         |           |                   |                   |
| <b>6</b>     | <b>VERKEHR</b>                        | <b>259'800</b> |           | <b>340'049.05</b> | <b>420'877.10</b> |
|              | Saldo                                 |                | 259'800   | 80'828.05         |                   |
| <b>61</b>    | <b>Strassenverkehr</b>                | <b>259'800</b> |           | <b>340'049.05</b> | <b>420'877.10</b> |
|              | Saldo                                 |                | 259'800   | 80'828.05         |                   |
| <b>615</b>   | <b>Gemeindestrassen</b>               | <b>179'800</b> |           | <b>260'049.05</b> | <b>420'877.10</b> |
|              | Saldo                                 |                | 179'800   | 160'828.05        |                   |

| Kontonummer   | Text   | Budget 2021    |                | Rechnung 2021     |                   |
|---------------|--|----------------|----------------|-------------------|-------------------|
|               |  | Ausgaben       | Einnahmen      | Ausgaben          | Einnahmen         |
| <b>6150</b>   | <b>Gemeindestrassen</b>  | <b>179'800</b> |                | <b>260'049.05</b> | <b>420'877.10</b> |
|               | <b>Saldo</b>   |                | <b>179'800</b> | <b>160'828.05</b> |                   |
| 61500.5010000 | Arneggerstrasse  | 36'800         |                | 180'312.85        |                   |
| 61500.5010001 | Geretschwilerstrasse   | 80'000         |                | 79'736.20         |                   |
| 61500.501001  | Sanierungen, Gemeindebeitrag                                       |                |                |                   |                   |
| 61500.501002  | Wacholderenstrasse Sanierung                                       |                |                |                   |                   |
| 61500.501003  | Feldrietstrasse Sanierung  | 63'000         |                |                   |                   |
| 61500.501004  | Öffentliche Beleuchtung  |                |                |                   |                   |
| 61500.601000  | Liegenschaften FV Gewinne aus<br>Verkäufen von Finanzanlagen<br>FV |                |                |                   | 1.00              |
| 61500.631000  | Arneggerstrasse<br>Staatsbeiträge                                  |                |                |                   | 420'876.10        |
| 61500.637000  | Beiträge Dritter<br>(Arneggerstrasse)                              |                |                |                   |                   |
| <b>618</b>    | <b>Privatstrassen</b>  | <b>80'000</b>  |                | <b>80'000.00</b>  |                   |
|               | <b>Saldo</b>   |                | <b>80'000</b>  |                   | <b>80'000.00</b>  |
| <b>6180</b>   | <b>Privatstrassen</b>  | <b>80'000</b>  |                | <b>80'000.00</b>  |                   |
|               | <b>Saldo</b>   |                | <b>80'000</b>  |                   | <b>80'000.00</b>  |
| 61800.501000  | Erschliessungskosten   | 80'000         |                | 80'000.00         |                   |
| 61800.637000  | Beiträge Dritter   |                |                |                   |                   |
| <b>62</b>     | <b>Öffentlicher Verkehr</b>  |                |                |                   |                   |
|               | <b>Saldo</b>   |                |                |                   |                   |
| <b>622</b>    | <b>Regional- und<br/>Agglomerationsverkehr</b>                     |                |                |                   |                   |
|               | <b>Saldo</b>   |                |                |                   |                   |
| <b>6220</b>   | <b>Regional- und<br/>Agglomerationsverkehr</b>                     |                |                |                   |                   |
|               | <b>Saldo</b>   |                |                |                   |                   |
| 62201.504000  | Haltestelle Linde<br>(Wartehäuschen)                               |                |                |                   |                   |
| <b>7</b>      | <b>Umweltschutz und Raumordnung</b>                                | <b>372'000</b> |                | <b>110'711.50</b> | <b>207'792.00</b> |
|               | <b>Saldo</b>   |                | <b>372'000</b> | <b>97'080.50</b>  |                   |
| <b>71</b>     | <b>Wasserversorgung</b>  | <b>68'000</b>  |                |                   |                   |
|               | <b>Saldo</b>   |                | <b>68'000</b>  |                   |                   |
| <b>710</b>    | <b>Wasserversorgung</b>  | <b>68'000</b>  |                |                   |                   |
|               | <b>Saldo</b>   |                | <b>68'000</b>  |                   |                   |

| Kontonummer  | Text                         | Budget 2021    |                | Rechnung 2021     |                   |
|--------------|------------------------------|----------------|----------------|-------------------|-------------------|
|              |                              | Ausgaben       | Einnahmen      | Ausgaben          | Einnahmen         |
| <b>7100</b>  | <b>Wasserversorgung</b>      | <b>68'000</b>  |                |                   |                   |
|              | <b>Saldo</b>                 |                | <b>68'000</b>  |                   |                   |
| 71000.562002 | Beiträge Hydrantennetz       | 68'000         |                |                   |                   |
| <b>72</b>    | <b>Abwasserbeseitigung</b>   | <b>254'000</b> |                | <b>61'005.30</b>  | <b>207'792.00</b> |
|              | <b>Saldo</b>                 |                | <b>254'000</b> | <b>146'786.70</b> |                   |
| <b>720</b>   | <b>Abwasserbeseitigung</b>   | <b>254'000</b> |                | <b>61'005.30</b>  | <b>207'792.00</b> |
|              | <b>Saldo</b>                 |                | <b>254'000</b> | <b>146'786.70</b> |                   |
| <b>7200</b>  | <b>Abwasserbeseitigung</b>   | <b>254'000</b> |                | <b>61'005.30</b>  | <b>207'792.00</b> |
|              | <b>Saldo</b>                 |                | <b>254'000</b> | <b>146'786.70</b> |                   |
| 72000.562002 | Beiträge Ausbau              | 49'000         |                | 40'500.00         |                   |
| 72003.503301 | Projektierungskosten         | 20'000         |                | 20'505.30         |                   |
| 72003.503302 | Sanierungskosten             | 85'000         |                |                   |                   |
| 72003.503303 | Baukosten                    | 100'000        |                |                   |                   |
| 72003.503304 | Wacholderenstrasse Sanierung |                |                |                   |                   |
| 72003.631000 | Staatsbeiträge               |                |                |                   |                   |
| 72003.637000 | Beiträge Dritter             |                |                |                   |                   |
| 72008.637100 | Anschlussbeiträge            |                |                |                   | 207'792.00        |
| <b>79</b>    | <b>Raumordnung</b>           | <b>50'000</b>  |                | <b>49'706.20</b>  |                   |
|              | <b>Saldo</b>                 |                | <b>50'000</b>  |                   | <b>49'706.20</b>  |
| <b>790</b>   | <b>Raumordnung</b>           | <b>50'000</b>  |                | <b>49'706.20</b>  |                   |
|              | <b>Saldo</b>                 |                | <b>50'000</b>  |                   | <b>49'706.20</b>  |
| <b>7900</b>  | <b>Raumordnung allgemein</b> | <b>50'000</b>  |                | <b>49'706.20</b>  |                   |
|              | <b>Saldo</b>                 |                | <b>50'000</b>  |                   | <b>49'706.20</b>  |
| 79000.529000 | Projekte                     | 50'000         |                | 49'706.20         |                   |
| 79000.637000 | Beiträge Dritter             |                |                |                   |                   |

**Erfolgsrechnung: Gestufter Erfolgsausweis (nach 2-stelligen Sachgruppen)**

|   | Voranschlag 2021 |                | Rechnung 2021     |              | Voranschlag 2022 |       |
|---|------------------|----------------|-------------------|--------------|------------------|-------|
|   | Soll             | Haben          | Soll              | Haben        | Soll             | Haben |
| <b>Betrieblicher Aufwand</b>                |                  |                |                   |              |                  |       |
| 30 Personalaufwand                          | 1'301'500        |                | 1'254'441.14      |              |                  |       |
| 31 Sach- und übriger Betriebsaufwand        | 1'147'600        |                | 1'140'578.23      |              |                  |       |
| 33 Abschreibungen Verwaltungsvermögen       | 237'074          |                | 257'868.00        |              |                  |       |
| 35 Einlagen Fonds/Spezialfinanzierungen     | 35'400           |                | 14'982.64         |              |                  |       |
| 36 Transferaufwand                          | 7'212'410        |                | 6'709'971.91      |              |                  |       |
| 37 Durchlaufende Beiträge                   |                  |                |                   |              |                  |       |
| <b>Betrieblicher Ertrag</b>                 |                  |                |                   |              |                  |       |
| 40 Fiskalertrag                             |                  | 6'565'211      |                   | 7'114'459.83 |                  |       |
| 41 Regalien und Konzessionen                |                  | 1'000          |                   | 750.00       |                  |       |
| 42 Entgelte                                 |                  | 835'000        |                   | 883'832.89   |                  |       |
| 43 Verschiedene Erträge                     |                  |                |                   | 200.00       |                  |       |
| 45 Entnahmen Fonds/Spezialfinanzierungen    |                  | 240'560        |                   | 117'456.88   |                  |       |
| 46 Transferertrag                           |                  | 1'397'620      |                   | 1'387'478.84 |                  |       |
| 47 Durchlaufende Beiträge                   |                  |                |                   |              |                  |       |
| <b>Ergebnis aus betrieblicher Tätigkeit</b> |                  | <b>894'593</b> | <b>126'336.52</b> |              |                  |       |
|   | 9'933'984        | 9'933'984      | 9'504'178.44      | 9'504'178.44 |                  |       |
| <b>Finanzierung</b>                         |                  |                |                   |              |                  |       |
| 34 Finanzaufwand                            | 277'900          |                | 90'875.42         |              |                  |       |
| 44 Finanzertrag                             |                  | 150'300        |                   | 236'855.71   |                  |       |
| <b>Ergebnis aus Finanzierung</b>            |                  | <b>127'600</b> | <b>145'980.29</b> |              |                  |       |
|   | 277'900          | 277'900        | 236'855.71        | 236'855.71   |                  |       |
| <b>Ausserordentliches Ergebnis</b>          |                  |                |                   |              |                  |       |
| 38 Ausserordentlicher Aufwand               |                  |                |                   |              |                  |       |
| 48 Ausserordentlicher Ertrag                |                  |                |                   |              |                  |       |
| <b>Ausserordentliches Ergebnis</b>          |                  |                |                   |              |                  |       |

**Erfolgsrechnung: Gestufter Erfolgsausweis (nach 2-stelligen Sachgruppen)**

|                                       | Voranschlag 2021 |                  | Rechnung 2021     |            | Voranschlag 2022 |       |
|---------------------------------------|------------------|------------------|-------------------|------------|------------------|-------|
|                                       | Soll             | Haben            | Soll              | Haben      | Soll             | Haben |
| <b>Zusammenfassung</b>                |                  |                  |                   |            |                  |       |
| Ergebnis aus betrieblicher Tätigkeit  | 894'593          |                  |                   | 126'336.52 |                  |       |
| Ergebnis aus Finanzierung             | 127'600          |                  |                   | 145'980.29 |                  |       |
| <b>Operatives Ergebnis</b>            |                  | <b>1'022'193</b> | <b>272'316.81</b> |            |                  |       |
| Operatives Ergebnis                   | 1'022'193        |                  |                   | 272'316.81 |                  |       |
| Ausserordentliches Ergebnis           |                  |                  |                   |            |                  |       |
| <b>Gesamtergebnis Erfolgsrechnung</b> |                  | <b>1'022'193</b> | <b>272'316.81</b> |            |                  |       |
|                                       | 2'044'386        | 2'044'386        | 544'633.62        | 544'633.62 |                  |       |
| <b>Interne Verrechnungen</b>          |                  |                  |                   |            |                  |       |
| 39 Interne Verrechnungen Aufwand      | 810'000          |                  | 807'406.25        |            |                  |       |
| 49 Interne Verrechnungen Ertrag       |                  | 810'000          |                   | 807'406.25 |                  |       |
| <b>Interne Verrechnungen Ergebnis</b> |                  |                  |                   |            |                  |       |
|                                       | 810'000          | 810'000          | 807'406.25        | 807'406.25 |                  |       |



# Anlagespiegel Finanz- und Sachanlagen des Finanzvermögens

Rechnungsjahr 2021  
Gemeinde Andwil (PG)

| Konto                                  | Anschaffungskosten  |  |                     | Kumulierte Wertberichtigungen |                             |                          |                                 |                     | Buchwert            |
|--|---------------------|--|---------------------|-------------------------------|-----------------------------|--------------------------|---------------------------------|---------------------|---------------------|
|  | Stand<br>per 01.01. | Zugänge (+)<br>Abgänge (-)<br>Umglied. (+/-) | Stand<br>per 31.12. | Stand<br>per 01.01. (+/-)     | Wert-<br>berichtigungen (-) | Wert-<br>aufholungen (+) | Abgänge (+/-)<br>Umglied. (+/-) | Stand<br>per 31.12. | Stand<br>per 31.12. |
| <b>107 Langfristige Finanzanlagen</b>  | <b>598'300.00</b>   | <b>-99'200.00</b>                            | <b>499'100.00</b>   | <b>0.00</b>                   | <b>0.00</b>                 | <b>0.00</b>              | <b>0.00</b>                     | <b>0.00</b>         | <b>499'100.00</b>   |
| 1070 Aktien und Anteilscheine          | 65'500.00           | 0.00   | 65'500.00           | 0.00                          | 0.00                        | 0.00                     | 0.00                            | 0.00                | 65'500.00           |
| 1071 Verzinsliche Anlagen              | 532'800.00          | -99'200.00                                   | 433'600.00          | 0.00                          | 0.00                        | 0.00                     | 0.00                            | 0.00                | 433'600.00          |
| 1072 Langfristige Forderungen          | 0.00                | 0.00   | 0.00                | 0.00                          | 0.00                        | 0.00                     | 0.00                            | 0.00                | 0.00                |
| 1079 Übrige langfristige Finanzanlagen | 0.00                | 0.00   | 0.00                | 0.00                          | 0.00                        | 0.00                     | 0.00                            | 0.00                | 0.00                |
| <b>108 Sachanlagen FV</b>              | <b>963'400.00</b>   | <b>0.00</b>                                  | <b>963'400.00</b>   | <b>0.00</b>                   | <b>-11'000.00</b>           | <b>84'000.00</b>         | <b>0.00</b>                     | <b>73'000.00</b>    | <b>1'036'400.00</b> |
| 1080 Grundstücke FV                    | 273'400.00          | 0.00   | 273'400.00          | 0.00                          | -11'000.00                  | 0.00                     | 0.00                            | -11'000.00          | 262'400.00          |
| 1084 Gebäude FV                        | 690'000.00          | 0.00   | 690'000.00          | 0.00                          | 0.00                        | 84'000.00                | 0.00                            | 84'000.00           | 774'000.00          |
| 1086 Mobilien FV                       | 0.00                | 0.00   | 0.00                | 0.00                          | 0.00                        | 0.00                     | 0.00                            | 0.00                | 0.00                |
| 1089 Übrige Sachanlagen FV             | 0.00                | 0.00   | 0.00                | 0.00                          | 0.00                        | 0.00                     | 0.00                            | 0.00                | 0.00                |
| <b>Total</b>                           | <b>1'561'700.00</b> | <b>-99'200.00</b>                            | <b>1'462'500.00</b> | <b>0.00</b>                   | <b>-11'000.00</b>           | <b>84'000.00</b>         | <b>0.00</b>                     | <b>73'000.00</b>    | <b>1'535'500.00</b> |

| Konto   | Anschaffungskosten  |                                |                     | Kumulierte Abschreibungen |                                    |  |                       |                    | Buchwert            |
|---|---------------------|--------------------------------|---------------------|---------------------------|------------------------------------|--|-----------------------|--------------------|---------------------|
|   | Stand<br>01.01.2021 | Zugänge<br>Abgänge<br>Umgl. d. | 31.12.2021          | Stand<br>01.01.2021       | Planmässige<br>Abschrei-<br>bungen | Ausser-<br>planmässige<br>Abschrei-<br>bungen/<br>Wertber. | Abgänge /<br>Umgl. d. | 31.12.2021         | Stand<br>31.12.2021 |
| <b>140 Sachanlagen VV</b>                         | <b>4'860'592.05</b> | <b>-99'822.75</b>              | <b>4'760'769.30</b> | <b>-422'390.00</b>        | <b>-232'874.00</b>                 | -  | -                     | <b>-655'264.00</b> | <b>4'527'895.30</b> |
| 1401 Strassen und Verkehrswege                    | 2'234'455.12        | -160'828.05                    | 2'073'627.07        | -152'434.00               | -83'886.00                         | -  | -                     | -236'320.00        | 1'989'741.07        |
| 1402 Wasserbau                                    | 340'152.10          |                                | 340'152.10          | -27'924.00                | -13'962.00                         | -  | -                     | -41'886.00         | 326'190.10          |
| 1403 Übrige Tiefbauten                            | 1'215'691.55        | 61'005.30                      | 1'276'696.85        | -54'785.00                | -40'597.00                         | -  | -                     | -95'382.00         | 1'236'099.85        |
| 1404 Hochbauten                                   | 1'019'249.83        |                                | 1'019'249.83        | -162'015.00               | -81'158.00                         | -  | -                     | -243'173.00        | 938'091.83          |
| 1406 Mobilien                                     | 26'158.65           |                                | 26'158.65           | -23'922.00                | -11'961.00                         | -  | -                     | -35'883.00         | 14'197.65           |
| 1409 Übrige Sachanlagen                           | 24'884.80           |                                | 24'884.80           | -1'310.00                 | -1'310.00                          | -  | -                     | -2'620.00          | 23'574.80           |
|   | -                   |                                |                     |                           |                                    |  |                       |                    |                     |
| <b>142 Immaterielle Anlagen</b>                   | <b>164'727.35</b>   | <b>49'706.20</b>               | <b>214'433.55</b>   | <b>-15'264.00</b>         | <b>-18'603.00</b>                  | -  | -                     | <b>-33'867.00</b>  | <b>195'830.55</b>   |
| 1429 Übrige immaterielle Anlagen                  | 164'727.35          | 49'706.20                      | 214'433.55          | -15'264.00                | -18'603.00                         | -  | -                     | -33'867.00         | 195'830.55          |
|   |                     |                                |                     |                           |                                    |  |                       |                    |                     |
| <b>145 Beteiligungen, Grundkapitalien</b>         | <b>1.00</b>         | <b>-</b>                       | <b>1.00</b>         | <b>-</b>                  | <b>-</b>                           | <b>-</b>   | <b>-</b>              | <b>-</b>           | <b>1.00</b>         |
| 1454 Beteiligungen an öffentlichen Unternehmungen | 1.00                |                                | 1.00                | -                         | -                                  | -  | -                     | -                  | 1.00                |
|   |                     |                                |                     |                           |                                    |  |                       |                    |                     |
| <b>146 Investitionsbeiträge</b>                   | <b>161'582.85</b>   | <b>80'000.00</b>               | <b>241'582.85</b>   | <b>-12'782.00</b>         | <b>-6'391.00</b>                   | -  | -                     | <b>-19'173.00</b>  | <b>235'191.85</b>   |
| 1462 Investitionsbeiträge an Gemeinden            | 161'582.85          | -                              | 161'582.85          | -12'782.00                | -6'391.00                          | -  | -                     | -19'173.00         | 155'191.85          |
| 1465 Investitionen an private Unternehmungen      | -                   | 80'000.00                      | 80'000.00           | -                         | -                                  | -  | -                     | -                  | 80'000.00           |
| 1467 Investitionsbeiträge an private Haushalte    | -                   | -                              | -                   | -                         | -                                  | -  | -                     | -                  | -                   |
| <b>14 Total</b>                                   | <b>5'186'903.25</b> | <b>29'883.45</b>               | <b>5'216'786.70</b> | <b>-450'436.00</b>        | <b>-257'868.00</b>                 | <b>-</b>   | <b>-</b>              | <b>-708'304.00</b> | <b>4'958'918.70</b> |
|   |                     |                                |                     |                           |                                    |  |                       |                    |                     |
| <b>20 Passivierungen</b>                          | <b>-261'584.00</b>  | <b>-207'792.00</b>             | <b>-469'376.00</b>  | <b>12'520.00</b>          | <b>18'274.00</b>                   | <b>-</b>   | <b>-</b>              | <b>30'794.00</b>   | <b>-451'102.00</b>  |
| 2068 Passivierte KAT- Anschlussbeiträge           | -261'584.00         | -207'792.00                    | -469'376.00         | 12'520.00                 | 18'274.00                          | -  | -                     | 30'794.00          | -451'102.00         |

## Beteiligungsspiegel

2021

Im Beteiligungsspiegel werden wesentliche Beteiligungen aufgeführt. Wesentlich ist eine Beteiligung dann, wenn:

- eine grössere kapitalmässige Beteiligung vorliegt;
- höhere Betriebsbeiträge geleistet werden oder
- die Gemeinde einen massgeblichen Einfluss auf die Steuerung hat.

|   |  |
|---|--|
| Name  | <b>Theater St. Gallen</b>                                  |
| Rechtsform  | Genossenschaft   |
| Tätigkeit, erfüllte öffentliche Aufgaben              | Kulturförderung  |
| Anteil der Gemeinde Andwil                            | 4 Anteilscheine a nominal 2000.--, 2000.--, 500.--, 500.-- |
| Buchwert  | 5000.--  |
| Wesentliche weitere Miteigentümer an der Organisation | Städte und Gemeinden                                       |
| Eigene Untergesellschaften                            | Keine  |
| Zahlungsströme im Berichtsjahr                        | n/a  |
| Gesamtaufwand für die Leistungserbringung             | n/a  |
| Aussagen zu den spezifischen Risiken                  | Keine  |

|   |   |
|---|---|
| Name  | <b>Genossenschaft Alterssiedlung Wiesental Andwil</b> |
| Rechtsform  | Genossenschaft  |
| Tätigkeit, erfüllte öffentliche Aufgaben              |   |
| Anteil der Gemeinde Andwil                            | 50 x 500.-- nominal (25'000.--)                       |
| Buchwert  | 25'000.--   |
| Wesentliche weitere Miteigentümer an der Organisation | n/a   |
| Eigene Untergesellschaften                            | Keine   |
| Zahlungsströme im Berichtsjahr                        | n/a   |
| Gesamtaufwand für die Leistungserbringung             | n/a   |
| Aussagen zu den spezifischen Risiken                  | Keine   |

|   |   |
|---|---|
| Name  | <b>Abraxas Informatik AG (vormals Abraxas VRSG Holding AG) (gegründet 30.11.2017)</b> |
| Rechtsform  | Aktiengesellschaft  |
| Tätigkeit, erfüllte öffentliche Aufgaben              | Rechenzentrum öffentliche Hand  |
| Anteil der Gemeinde Andwil                            | 75 von Total 197'305 Stück Namenaktien a 100.--nominal                                |
| Buchwert  | 30'000.--   |
| Wesentliche weitere Miteigentümer an der Organisation | Kantone, Gemeinden  |
| Eigene Untergesellschaften                            | Keine   |
| Zahlungsströme im Berichtsjahr                        | n/a   |
| Gesamtaufwand für die Leistungserbringung             | n/a   |
| Aussagen zu den spezifischen Risiken                  | Keine   |

|   |   |
|---|---|
| Name  | <b>Sana Fürstenland AG, Gossau</b>                      |
| Rechtsform  | Aktiengesellschaft                                      |
| Tätigkeit, erfüllte öffentliche Aufgaben              | Pflege und Betreuung                                    |
| Anteil der Gemeinde Andwil                            | 5% (175'500.-- nominal)                                 |
| Buchwert  | 1.--  |
| Wesentliche weitere Miteigentümer an der Organisation | Gaiserwald 5%, Oberbüren 5%, Niederbüren 5%, Gossau 75% |
| Eigene Untergesellschaften                            | Keine   |
| Zahlungsströme im Berichtsjahr                        | n/a   |
| Gesamtaufwand für die Leistungserbringung             | n/a   |
| Aussagen zu den spezifischen Risiken                  | n/a   |

# GELDFLUSSRECHNUNG

Politische Gemeinde Andwil

Jahr 2021

|  |                    |
|--|--------------------|
| <b>Geldfluss aus Betriebstätigkeit</b>                         | <b>-83'481.13</b>  |
| Jahresgewinn   | 272'316.81         |
| Abschreibungen Verwaltungsvermögen                             | 257'868.00         |
| Kursverluste/negative Wertberichtigungen Finanzvermögen        | 11'000.00          |
| Einlagen in Fonds und Spezialfinanzierungen                    | 14'982.64          |
| Wertberichtigungen Darlehen Verwaltungsvermögen                | 0.00               |
| Wertberichtigungen Beteiligungen Verwaltungsvermögen           | 0.00               |
| Abschreibungen Investitionsbeiträge Verwaltungsvermögen        | 0.00               |
| Einlagen in das Eigenkapital                                   | 0.00               |
| Kursgewinne/positive Wertberichtigungen Finanzvermögen         | -89'599.00         |
| Auflösung passivierte Anschlussbeiträge                        | -18'274.00         |
| Entnahmen aus Fonds und Spezialfinanzierungen                  | -117'456.88        |
| Entnahmen aus Eigenkapital                                     | 0.00               |
| Abnahme Forderungen  | 546'541.97         |
| Abnahme aktive Rechnungsabgrenzungen Erfolgsrechnung           | 23'849.30          |
| Veränderung Vorräte und angefangene Arbeiten                   | 0.00               |
| Abnahme laufende Verbindlichkeiten                             | -863'147.22        |
| Zunahme passive Rechnungsabgrenzungen Erfolgsrechnung          | 8'558.25           |
| Abnahme kurzfristige Rückstellungen Erfolgsrechnung            | -130'121.00        |
| Veränderung langfristige Rückstellungen Erfolgsrechnung        | 0.00               |
| Aktivierung Eigenleistungen                                    | 0.00               |
| <b>Geldfluss aus Investitionstätigkeit</b>                     | <b>177'908.55</b>  |
| Investitionsausgaben Verwaltungsvermögen                       | -450'760.55        |
| Investitionseinnahmen Verwaltungsvermögen                      | 628'669.10         |
| Veränderung aktive Rechnungsabgrenzungen Investitionsrechnung  | 0.00               |
| Veränderung passive Rechnungsabgrenzungen Investitionsrechnung | 0.00               |
| Veränderung kurzfristige Rückstellungen Investitionsrechnung   | 0.00               |
| Veränderung langfristige Rückstellungen Investitionsrechnung   | 0.00               |
| Aktivierung Eigenleistungen                                    | 0.00               |
| <b>Finanzierungsüberschuss (Free Cashflow)</b>                 | <b>94'427.42</b>   |
| <b>Geldfluss aus Finanzierungstätigkeit</b>                    | <b>-540'865.91</b> |
| Kursverluste/negative Wertberichtigungen Finanzvermögen        | -11'000.00         |
| Kursgewinne/positive Wertberichtigungen Finanzvermögen         | 89'599.00          |
| Veränderung kurzfristige Finanzanlagen                         | 0.00               |
| Abnahme langfristige Finanzanlagen                             | 99'200.00          |
| Zunahme Sach- und immaterielle Anlagen Finanzvermögen          | -73'000.00         |
| Veränderung kurzfristige Finanzverbindlichkeiten               | 0.00               |
| Veränderung langfristige Finanzverbindlichkeiten               | 0.00               |
| Zunahme Kontokorrente mit Dritten (Kontokorrentguthaben)       | -645'664.91        |
| Veränderung Kontokorrente mit Dritten (Kontokorrentschulden)   | 0.00               |
| <b>Total Geldfluss</b>   | <b>-446'438.49</b> |
| <b>Kontrolle</b>   |                    |
| Bestand flüssige Mittel 01.01.2021                             | 4'121'905.37       |
| Bestand flüssige Mittel 31.12.2021                             | 3'675'466.88       |
| <b>Abnahme flüssige Mittel</b>                                 | <b>-446'438.49</b> |

# Berechnung Finanzkennzahlen nach RMSG

Politische Gemeinde Andwil

Jahr 2021

## Nettoverschuldungsquotient

|   |               |
|---|---------------|
| Nettoschulden I                                       | -3'819'599.02 |
| / Direkte Steuern natürliche und juristische Personen | 6'143'110.13  |
| <b>Nettoverschuldungsquotient</b>                     | <b>-62%</b>   |

## Nettoschulden I

|                                      |                      |
|--------------------------------------|----------------------|
| 20 Fremdkapital                      | 4'225'910.12         |
| - 2068 Passivierte Anschlussbeiträge | 451'102.00           |
| - 10 Finanzvermögen                  | 7'594'407.14         |
| <b>Nettoschulden I</b>               | <b>-3'819'599.02</b> |

## Direkte Steuern natürliche und juristische Personen

|  |                     |
|--|---------------------|
| 400 Direkte Steuern natürliche Personen                    | 5'828'966.83        |
| + 401 Direkte Steuern juristische Personen                 | 314'143.30          |
| <b>Direkte Steuern natürliche und juristische Personen</b> | <b>6'143'110.13</b> |

# Berechnung Finanzkennzahlen nach RMSG

Politische Gemeinde Andwil

Jahr 2021

## Selbstfinanzierungsgrad

|                                |              |
|--------------------------------|--------------|
| Selbstfinanzierung             | 427'710.57   |
| / Nettoinvestitionen           | -177'901.55  |
| <b>Selbstfinanzierungsgrad</b> | <b>-240%</b> |

## Selbstfinanzierung

|   |                   |
|---|-------------------|
| Ertragsüberschuss (+); Aufwandüberschuss (-) ER (nach 2. Stufe) | 272'316.81        |
| + 33 Abschreibungen Verwaltungsvermögen                         | 257'868.00        |
| + 35 Einlagen in Fonds und Spezialfinanzierungen                | 14'982.64         |
| - 45 Entnahmen aus Fonds und Spezialfinanzierungen              | 117'456.88        |
| + 364 Wertberichtigungen Darlehen VV                            | 0.00              |
| + 365 Wertberichtigungen Beteiligungen VV                       | 0.00              |
| + 366 Abschreibungen Investitionsbeiträge                       | 0.00              |
| - 466 Auflösung passivierte Anschlussbeiträge                   | 0.00              |
| + 389 Einlagen in das Eigenkapital                              | 0.00              |
| - 489 Entnahmen aus dem Eigenkapital                            | 0.00              |
| <b>Selbstfinanzierung</b>                                       | <b>427'710.57</b> |

## Nettoinvestitionen

|                           |                    |
|---------------------------|--------------------|
| Bruttoinvestitionen       | 450'760.55         |
| - Investitionseinnahmen   | 628'662.10         |
| <b>Nettoinvestitionen</b> | <b>-177'901.55</b> |

## Bruttoinvestitionen (Investitionsausgaben)

|  |                   |
|--|-------------------|
| + 50 Sachanlagen                       | 360'554.35        |
| + 52 Immaterielle Anlagen              | 49'706.20         |
| + 54 Darlehen                          | 0.00              |
| + 55 Beteiligungen und Grundkapitalien | 0.00              |
| + 56 Eigene Investitionsbeiträge       | 40'500.00         |
| <b>Bruttoinvestitionen</b>             | <b>450'760.55</b> |

## Investitionseinnahmen

|   |                   |
|---|-------------------|
| + 60 Übertragung von Sachanlagen in das FV    | 1.00              |
| + 62 Abgang immaterielle Anlagen in das FV    | 0.00              |
| + 63 Investitionsbeiträge für eigene Rechnung | 628'661.10        |
| + 64 Rückzahlung von Darlehen                 | 0.00              |
| + 65 Übertragung von Beteiligungen            | 0.00              |
| + 66 Rückzahlung eigener Investitionsbeiträge | 0.00              |
| <b>Investitionseinnahmen</b>                  | <b>628'662.10</b> |

# Berechnung Finanzkennzahlen nach RMSG

Politische Gemeinde Andwil

Jahr 2021

## Zinsbelastungsanteil

|                             |              |
|-----------------------------|--------------|
| Nettozinsaufwand            | -6'381.59    |
| / Laufender Ertrag          | 9'741'034.15 |
| <b>Zinsbelastungsanteil</b> | <b>0%</b>    |

## Nettozinsaufwand

|                         |                  |
|-------------------------|------------------|
| 340 Zinsaufwand         | 13'489.12        |
| - 440 Zinsertrag        | 19'870.71        |
| <b>Nettozinsaufwand</b> | <b>-6'381.59</b> |

## Laufender Ertrag

|  |                     |
|--|---------------------|
| 40 Fiskalertrag                                    | 7'114'459.83        |
| + 41 Regalien und Konzessionen                     | 750.00              |
| + 42 Entgelte                                      | 883'832.89          |
| + 43 Übrige Erträge                                | 200.00              |
| + 44 Finanzertrag                                  | 236'855.71          |
| + 45 Entnahmen aus Fonds und Spezialfinanzierungen | 117'456.88          |
| + 46 Transferertrag                                | 1'387'478.84        |
| + 48 Entnahmen aus Reserven                        | 0.00                |
| - 489 Entnahmen aus dem Eigenkapital               | 0.00                |
| + 4895 Entnahmen aus Aufwertungsreserve            | 0.00                |
| <b>Laufender Ertrag</b>                            | <b>9'741'034.15</b> |

# Berechnung Finanzkennzahlen nach RMSG

Politische Gemeinde Andwil

Jahr 2021

## Nettoschulden I in Franken pro Einwohner

|                        |                  |
|------------------------|------------------|
| Nettoschulden I        | -3'819'599.02    |
| / Einwohnerbestand     | 2'069            |
| <b>Nettoschulden I</b> | <b>-1'846.11</b> |

## Nettoschulden II in Franken pro Einwohner

|                         |                  |
|-------------------------|------------------|
| Nettoschulden II        | -3'819'600.02    |
| / Einwohnerbestand      | 2'069            |
| <b>Nettoschulden II</b> | <b>-1'846.11</b> |

## Nettoschulden I

|                                      |                      |
|--------------------------------------|----------------------|
| 20 Fremdkapital                      | 4'225'910.12         |
| - 2068 Passivierte Anschlussbeiträge | 451'102.00           |
| - 10 Finanzvermögen                  | 7'594'407.14         |
| <b>Nettoschulden I</b>               | <b>-3'819'599.02</b> |

## Nettoschulden II

|                                      |                      |
|--------------------------------------|----------------------|
| 20 Fremdkapital                      | 4'225'910.12         |
| - 2068 Passivierte Anschlussbeiträge | 451'102.00           |
| - 10 Finanzvermögen                  | 7'594'407.14         |
| - 144 Darlehen                       | 0.00                 |
| - 145 Beteiligungen, Grundkapitalien | 1.00                 |
| <b>Nettoschulden II</b>              | <b>-3'819'600.02</b> |

## Einwohnerbestand

|                                     |              |
|-------------------------------------|--------------|
| Einwohnerbestand Ende Rechnungsjahr | 2'069        |
| <b>Einwohnerbestand</b>             | <b>2'069</b> |



# Berechnung Finanzkennzahlen nach RMSG

Politische Gemeinde Andwil

Jahr 2021

## Bruttoverschuldungsanteil

|                                  |              |
|----------------------------------|--------------|
| Bruttoschulden                   | 3'475'738.97 |
| / Laufender Ertrag               | 9'741'034.15 |
| <b>Bruttoverschuldungsanteil</b> | <b>36%</b>   |

## Bruttoschulden

|     |  |                     |
|-----|--|---------------------|
| 200 | Laufende Verbindlichkeiten               | 3'475'738.97        |
| +   | 201 Kurzfristige Finanzverbindlichkeiten | 0.00                |
| +   | 206 Langfristige Finanzverbindlichkeiten | 451'102.00          |
| -   | 2068 Passivierte Anschlussbeiträge       | 451'102.00          |
|     | <b>Bruttoschulden</b>                    | <b>3'475'738.97</b> |

## Laufender Ertrag

|    |  |                     |
|----|--|---------------------|
| 40 | Fiskalertrag                                     | 7'114'459.83        |
| +  | 41 Regalien und Konzessionen                     | 750.00              |
| +  | 42 Entgelte                                      | 883'832.89          |
| +  | 43 Übrige Erträge                                | 200.00              |
| +  | 44 Finanzertrag                                  | 236'855.71          |
| +  | 45 Entnahmen aus Fonds und Spezialfinanzierungen | 117'456.88          |
| +  | 46 Transferertrag                                | 1'387'478.84        |
| +  | 48 Entnahmen aus Reserven                        | 0.00                |
| -  | 489 Entnahmen aus dem Eigenkapital               | 0.00                |
| +  | 4895 Entnahmen aus Aufwertungsreserve            | 0.00                |
|    | <b>Laufender Ertrag</b>                          | <b>9'741'034.15</b> |

# Berechnung Finanzkennzahlen nach RMSG

Politische Gemeinde Andwil

Jahr 2021

## Investitionsanteil

|                           |              |
|---------------------------|--------------|
| Bruttoinvestitionen       | 450'760.55   |
| / Gesamtausgaben          | 9'646'627.25 |
| <b>Investitionsanteil</b> | <b>5%</b>    |

## Gesamtausgaben

|                       |                     |
|-----------------------|---------------------|
| Laufende Ausgaben     | 9'195'866.70        |
| + Bruttoinvestitionen | 450'760.55          |
| <b>Gesamtausgaben</b> | <b>9'646'627.25</b> |

## Bruttoinvestitionen (Investitionsausgaben)

|  |                   |
|--|-------------------|
| + 50 Sachanlagen                       | 360'554.35        |
| + 52 Immaterielle Anlagen              | 49'706.20         |
| + 54 Darlehen                          | 0.00              |
| + 55 Beteiligungen und Grundkapitalien | 0.00              |
| + 56 Eigene Investitionsbeiträge       | 40'500.00         |
| <b>Bruttoinvestitionen</b>             | <b>450'760.55</b> |

## Laufende Ausgaben

|   |                     |
|---|---------------------|
| 30 Personalaufwand                        | 1'254'441.14        |
| + 31 Sach- und übriger Betriebsaufwand    | 1'140'578.23        |
| - 3180 Wertberichtigungen auf Forderungen | 0.00                |
| + 34 Finanzaufwand                        | 90'875.42           |
| - 344 Wertberichtigungen Anlagen FV       | 0.00                |
| + 36 Transferaufwand                      | 6'709'971.91        |
| - 364 Wertberichtigungen Darlehen VV      | 0.00                |
| - 365 Wertberichtigungen Beteiligungen VV | 0.00                |
| - 366 Abschreibungen Investitionsbeiträge | 0.00                |
| <b>Laufende Ausgaben</b>                  | <b>9'195'866.70</b> |

# Berechnung Finanzkennzahlen nach RMSG

Politische Gemeinde Andwil

Jahr 2021

## Kapitaldienstanteil

|                            |              |
|----------------------------|--------------|
| Kapitaldienst              | 251'486.41   |
| / Laufender Ertrag         | 9'741'034.15 |
| <b>Kapitaldienstanteil</b> | <b>3%</b>    |

## Kapitaldienst

|       |   |                   |
|-------|---|-------------------|
| 340   | Zinsaufwand                             | 13'489.12         |
| - 440 | Zinsertrag                              | 19'870.71         |
| + 33  | Abschreibungen Verwaltungsvermögen      | 257'868.00        |
| + 364 | Wertberichtigungen Darlehen VV          | 0.00              |
| + 365 | Wertberichtigungen Beteiligungen VV     | 0.00              |
| + 366 | Abschreibungen Investitionsbeiträge     | 0.00              |
| - 466 | Auflösung passivierte Anschlussbeiträge | 0.00              |
|       | <b>Kapitaldienst</b>                    | <b>251'486.41</b> |

## Laufender Ertrag

|        |   |                     |
|--------|---|---------------------|
| 40     | Fiskalertrag                                  | 7'114'459.83        |
| + 41   | Regalien und Konzessionen                     | 750.00              |
| + 42   | Entgelte                                      | 883'832.89          |
| + 43   | Übrige Erträge                                | 200.00              |
| + 44   | Finanzertrag                                  | 236'855.71          |
| + 45   | Entnahmen aus Fonds und Spezialfinanzierungen | 117'456.88          |
| + 46   | Transferertrag                                | 1'387'478.84        |
| + 48   | Bezug aus Reserven                            | 0.00                |
| - 489  | Entnahmen aus dem Eigenkapital                | 0.00                |
| + 4895 | Entnahmen aus Aufwertungsreserve              | 0.00                |
|        | <b>Laufender Ertrag</b>                       | <b>9'741'034.15</b> |

# Berechnung Finanzkennzahlen nach RMSG

Politische Gemeinde Andwil

Jahr 2021

## Selbstfinanzierungsanteil

|                                  |              |
|----------------------------------|--------------|
| Selbstfinanzierung               | 427'710.57   |
| / Laufender Ertrag               | 9'741'034.15 |
| <b>Selbstfinanzierungsanteil</b> | <b>4%</b>    |

## Selbstfinanzierung

|   |                   |
|---|-------------------|
| Ertragsüberschuss (+); Aufwandüberschuss (-) ER (nach 2. Stufe) | 272'316.81        |
| + 33 Abschreibungen Verwaltungsvermögen                         | 257'868.00        |
| + 35 Einlagen in Fonds und Spezialfinanzierungen                | 14'982.64         |
| - 45 Entnahmen aus Fonds und Spezialfinanzierungen              | 117'456.88        |
| + 364 Wertberichtigungen Darlehen VV                            | 0.00              |
| + 365 Wertberichtigungen Beteiligungen VV                       | 0.00              |
| + 366 Abschreibungen Investitionsbeiträge                       | 0.00              |
| - 466 Auflösung passivierte Anschlussbeiträge                   | 0.00              |
| + 389 Einlagen in das Eigenkapital                              | 0.00              |
| - 489 Entnahmen aus dem Eigenkapital                            | 0.00              |
| <b>Selbstfinanzierung</b>                                       | <b>427'710.57</b> |

## Laufender Ertrag

|  |                     |
|--|---------------------|
| 40 Fiskalertrag                                    | 7'114'459.83        |
| + 41 Regalien und Konzessionen                     | 750.00              |
| + 42 Entgelte                                      | 883'832.89          |
| + 43 Übrige Erträge                                | 200.00              |
| + 44 Finanzertrag                                  | 236'855.71          |
| + 45 Entnahmen aus Fonds und Spezialfinanzierungen | 117'456.88          |
| + 46 Transferertrag                                | 1'387'478.84        |
| + 48 Bezug aus Reserven                            | 0.00                |
| - 489 Entnahmen aus dem Eigenkapital               | 0.00                |
| + 4895 Entnahmen aus Aufwertungsreserve            | 0.00                |
| <b>Laufender Ertrag</b>                            | <b>9'741'034.15</b> |

## Politische Gemeinde Andwil

### Finanzkennzahlen 2021

|   |                  | <b>Richtwerte</b>   |
|---|------------------|---|
| <b>Nettoverschuldungsquotient</b>   | <b>-62%</b>      | < 100 % gut<br>100 - 150 % genügend<br>> 150 % schlecht   |
| Der Nettoverschuldungsquotient gibt an, welcher Anteil des Fiskalertrags, bzw. wie viele Jahreststranchen erforderlich wären, um die Nettoschulden abzutragen.  |                  |   |
| <b>Selbstfinanzierungsgrad</b>  | <b>-240%</b>     | über 100 % ideal<br>80 - 100 % gut bis vertretbar<br>50 - 80 % problematisch<br>< 50 % ungenügend   |
| Der Selbstfinanzierungsgrad zeigt an, in welchem Ausmass Neuinvestitionen durch selbsterwirtschaftete Mittel finanziert werden können. Ein Selbstfinanzierungsgrad unter 100 Prozent führt zu einer Netto-Neuverschuldung   |                  |   |
| <b>Zinsbelastungsanteil</b>   | <b>0%</b>        | 0 - 4 % gut<br>4 - 9 % genügend<br>> 9 % schlecht   |
| Der Zinsbelastungsanteil sagt aus, welcher Anteil des laufenden Ertrags durch den Zinsaufwand gebunden ist  |                  |   |
| <b>Nettoschuld pro Einwohner</b>  | <b>-1'846.11</b> | < 0 CHF Nettovermögen<br>1 - 1000 CHF geringe Verschuldung<br>1001 - 2500 CHF mittlere Verschuldung<br>2501 - 5000 CHF hohe Verschuldung<br>> 5000 CHF sehr hohe Verschuldung |
| Die Nettoschuld pro Einwohner wird als Gradmesser für die Verschuldung verwendet. Ein negativer Wert entspricht einem Nettovermögen pro Einwohner.  |                  |   |
| <b>Bruttoverschuldungsanteil</b>  | <b>36%</b>       | < 50 % sehr gut<br>50 - 100 % gut<br>100 - 150 % mittel<br>150 - 200 % schlecht<br>> 200 % kritisch   |
| Der Bruttoverschuldungsanteil zeigt an, wie viele Prozente vom Finanzertrag benötigt werden, um die Bruttoschulden abzutragen. Er ist eine Grösse zur Beurteilung der Verschuldungssituation bzw. der Frage, ob die Verschuldung in einem angemessenen Verhältnis zu den erwirtschafteten Erträgen steht. |                  |   |
| <b>Investitionsanteil</b>   | <b>5%</b>        | < 10 % schwache Investitionstätigkeit<br>10 - 20 % mittlere Investitionstätigkeit<br>20 - 30 % starke Investitionstätigkeit<br>> 30 % sehr starke Investitionstätigkeit       |
| Der Investitionsanteil zeigt die Intensität der Investitionstätigkeit. Die Bruttoinvestitionen eines Jahres werden dabei an den Gesamtausgaben gemessen.  |                  |   |

**Politische Gemeinde Andwil**  
**Finanzkennzahlen 2021**

**Richtwerte**

---

**Kapitaldienstanteil**

**3%**

Der Kapitaldienstanteil gibt Auskunft darüber, wie stark der laufende Ertrag durch den Zinsendienst und die Abschreibungen belastet ist. Die Kennzahl ist die Messgrösse für die Belastung des Haushaltes durch Kapitalkosten.

< 5 % geringe Belastung  
5 - 15 % tragbare Belastung  
> 15 % hohe Belastung

---

**Selbstfinanzierungsanteil**

**4%**

Der Selbstfinanzierungsanteil gibt an, welcher Anteil des Ertrags zur Finanzierung der Investitionen aufgewendet wird. Er charakterisiert die Finanzkraft und den finanziellen Spielraum einer Gemeinde.

> 20 % gut  
10 - 20 % mittel  
< 10 % schlecht

**Haftungsausschluss:**

Die Software und Ihre Dokumentation wird "wie sie ist" und ohne jede Gewährleistung für Funktion, Korrektheit oder Fehlerfreiheit zur Verfügung gestellt. Für jedweden direkten oder indirekten Schaden - insbesondere Schaden an anderer Software, Schaden an Hardware, Schaden durch Nutzungsausfall und Schaden durch Funktionsuntüchtigkeit der Software - kann der Autor nicht haftbar gemacht werden. Ausschließlich der Benutzer haftet für die Folgen der Benutzung dieser Software.

Diese Software wurde mit grösster Sorgfalt entwickelt, jedoch können Fehler niemals ausgeschlossen werden. Es kann daher keine Gewähr für die Sicherheit Ihrer Daten übernommen werden.

# Rückstellungsspiegel der Gemeinde Andwil 2021

| Kontonummer | Text                                  | Anfangsbestand 2021 | Veränderung 2021 Brutto |            | Rechnung 2021 |
|-------------|---------------------------------------|---------------------|-------------------------|------------|---------------|
|             |                                       | Saldo               | Zugang                  | Abgang     | Saldo         |
| T           | Bilanz                                | 130'121.00          |                         | 130'121.00 | 0.00          |
| 2           | Passiven                              | 130'121.00          |                         | 130'121.00 | 0.00          |
| 20          | Fremdkapital                          | 130'121.00          |                         | 130'121.00 | 0.00          |
| 205         | Kurzfristige Rückstellungen           | 130'121.00          |                         | 130'121.00 | 0.00          |
| 2059        | Übrige kurzfristige Rückstellungen    | 130'121.00          |                         | 130'121.00 | 0.00          |
| 205900      | Rückstellungen aus Steuerfussenkungen | 130'121.00          |                         | 130'121.00 | 0.00          |

| <b>Erklärung:</b>  |                    |
|--|--------------------|
| Anfangsbestand: Rest-Rückstellungssaldo aus Steuerfussenkungen 2020 und früher | 130'121.00         |
| <b>Veränderung: (Total)</b>  | <b>-130'121.00</b> |
| keine Steuerfussänderung 2021 (somit keine Rückstellungsbildung)               | 0.00               |
| keine Steuerfussänderung 2020 (somit keine Rückstellungsbildung)               | 0.00               |
| Restauflösung Rückstellung aus 2019  | -130'121.00        |
| <b>ergibt Schlussbestand 31.12.</b>  | <b>0.00</b>        |

Ueberstunden- und Feriensaldi wurden transitorisch abgegrenzt. Diese sollen im Folgejahr bezogen/kompensiert, resp. soweit zulässig ausbezahlt werden. Aus diesem Grund stellt diese Position keine Rückstellung dar.



| Konton      | Text  | Budget 2021      |                  | Rechnung 2021       |                     |
|-------------|---|------------------|------------------|---------------------|---------------------|
|             |   | Aufwand          | Ertrag           | Aufwand             | Ertrag              |
| <b>T</b>    | <b>Erfolgsrechnung</b>  | <b>1'387'500</b> | <b>1'504'000</b> | <b>1'530'666.89</b> | <b>1'631'312.20</b> |
|             | Saldo   | 116'500          |                  | 100'645.31          |                     |
| <b>58</b>   | <b>VOLKSWIRTSCHAFT</b>  | <b>1'387'500</b> | <b>1'504'000</b> | <b>1'530'666.89</b> | <b>1'631'312.20</b> |
|             | Saldo   | 116'500          |                  | 100'645.31          |                     |
| <b>587</b>  | <b>Brennstoffe und Energie</b>  | <b>1'387'500</b> | <b>1'504'000</b> | <b>1'530'666.89</b> | <b>1'631'312.20</b> |
|             | Saldo   | 116'500          |                  | 100'645.31          |                     |
| <b>5871</b> | <b>Elektrizität</b>   | <b>1'387'500</b> | <b>1'504'000</b> | <b>1'530'666.89</b> | <b>1'631'312.20</b> |
|             | Saldo   | 116'500          |                  | 100'645.31          |                     |
| 58710       | Elektrizität allgemein  | 308'000          | 231'000          | 315'835.26          | 235'321.90          |
|             | Saldo   |                  | 77'000           |                     | 80'513.36           |
| 58711       | Elektrizitätswerk -<br>Elektrizitätsnetz                                      | 605'000          | 793'500          | 737'519.72          | 821'210.70          |
|             | Saldo   | 188'500          |                  | 83'690.98           |                     |
| 58712       | Elektrizitätswerk -<br>Stromhandel und<br>Übriges (ohne<br>Elektrizitätsnetz) | 474'500          | 478'000          | 489'961.20          | 574'779.60          |
|             | Saldo   | 3'500            |                  | 84'818.40           |                     |
| 58713       | öffentliche<br>Beleuchtung  |                  | 1'500            |                     |                     |
|             | Saldo   | 1'500            |                  |                     |                     |
| 58718       | Finanzierungskonto  |                  |                  | 12'649.29-          |                     |
|             | Saldo   |                  |                  | 12'649.29           |                     |

| Kontonummer   | Text                           | Budget 2021      |                  | Rechnung 2021       |                     |
|---------------|--------------------------------|------------------|------------------|---------------------|---------------------|
|               |                                | Aufwand          | Ertrag           | Aufwand             | Ertrag              |
| <b>T</b>      | <b>Erfolgsrechnung</b>         | <b>1'387'500</b> | <b>1'504'000</b> | <b>1'530'666.89</b> | <b>1'631'312.20</b> |
|               | Saldo                          | 116'500          |                  | 100'645.31          |                     |
| <b>58</b>     | <b>VOLKSWIRTSCHAFT</b>         | <b>1'387'500</b> | <b>1'504'000</b> | <b>1'530'666.89</b> | <b>1'631'312.20</b> |
|               | Saldo                          | 116'500          |                  | 100'645.31          |                     |
| <b>587</b>    | <b>Brennstoffe und Energie</b> | <b>1'387'500</b> | <b>1'504'000</b> | <b>1'530'666.89</b> | <b>1'631'312.20</b> |
|               | Saldo                          | 116'500          |                  | 100'645.31          |                     |
| <b>5871</b>   | <b>Elektrizität</b>            | <b>1'387'500</b> | <b>1'504'000</b> | <b>1'530'666.89</b> | <b>1'631'312.20</b> |
|               | Saldo                          | 116'500          |                  | 100'645.31          |                     |
| <b>58710</b>  | <b>Elektrizität allgemein</b>  | <b>308'000</b>   | <b>231'000</b>   | <b>315'835.26</b>   | <b>235'321.90</b>   |
|               | Saldo                          |                  | 77'000           |                     | 80'513.36           |
| 587100.301000 | Löhne                          |                  |                  |                     |                     |
| 587100.310100 | Kostendeckende                 | 235'000          |                  | 243'759.01          |                     |
|               | Einspeisevergütung (KEV)       |                  |                  |                     |                     |
| 587100.310200 | Broschüren, Werbung            | 1'000            |                  | 3'118.20            |                     |
| 587100.313000 | Dienstleistungen, VRSG         | 22'000           |                  | 30'358.05           |                     |
| 587100.313003 | Anteil Personal-/Sachaufwand   | 45'000           |                  | 45'000.00           |                     |
|               | Ver- waltung                   |                  |                  |                     |                     |
| 587100.318100 | Debitorenverluste              | 5'000            |                  | 6'400.00-           |                     |
| 587100.319900 | Vorsteuerminderungen (MWST)    |                  |                  |                     |                     |
| 587100.424001 | NS Einfach- / Doppeltarif KEV  |                  | 144'000          |                     | 154'695.20          |
| 587100.424002 | NS Leistungstarif KEV          |                  | 21'000           |                     | 14'863.30           |
|               | (>50'000 kWh)                  |                  |                  |                     |                     |
| 587100.424003 | NS Leistungstarif KEV          |                  | 11'000           |                     | 13'783.65           |
|               | (>100'000 kWh)                 |                  |                  |                     |                     |
| 587100.424009 | MS Leistungskunden KEV         |                  | 55'000           |                     | 51'979.75           |
| <b>58711</b>  | <b>Elektrizitätswerk -</b>     | <b>605'000</b>   | <b>793'500</b>   | <b>737'519.72</b>   | <b>821'210.70</b>   |
|               | <b>Elektrizitätsnetz</b>       |                  |                  |                     |                     |
|               | Saldo                          | 188'500          |                  | 83'690.98           |                     |
| 587110.310101 | Netznutzungsentgelt            | 230'000          |                  | 242'443.20          |                     |
|               | Vorlieferanten                 |                  |                  |                     |                     |
| 587110.310102 | Swissgrid                      | 16'000           |                  | 17'074.52           |                     |
|               | Systemdienstleistungen (SDL)   |                  |                  |                     |                     |
| 587110.311101 | Anschaffungen Zähler           | 3'000            |                  | 4'257.95            |                     |
| 587110.311102 | Anschaffungen Empfänger        |                  |                  |                     |                     |
| 587110.313000 | Versicherungsprämien           | 2'000            |                  | 65.55               |                     |
| 587110.313101 | Planwesen, GIS-Betrieb,        | 15'000           |                  | 12'821.30           |                     |
|               | Projekte                       |                  |                  |                     |                     |
| 587110.313201 | Hausinstallationskontrollen    | 20'000           |                  | 15'029.05           |                     |
| 587110.313202 | Technische Leitung,            | 103'000          |                  | 116'571.00          |                     |
|               | Betriebsmonteur                |                  |                  |                     |                     |
| 587110.314301 | Unterhalt Mittelspannungsnetz  | 23'000           |                  | 28'378.20           |                     |
|               | (Tiefbau und Leitungen)        |                  |                  |                     |                     |

| Kontonummer   | Text  | Budget 2021    |                | Rechnung 2021     |                   |
|---------------|---|----------------|----------------|-------------------|-------------------|
|               |   | Aufwand        | Ertrag         | Aufwand           | Ertrag            |
| 587110.314302 | Unterhalt Niederspannungsnetz<br>und neue Hausanschlüsse<br>(Tiefbau und Leitungen) | 37'000         |                | 151'826.70        |                   |
| 587110.314401 | Unterhalt Trafostationen<br>elektrische Installationen                              | 9'000          |                | 4'276.90          |                   |
| 587110.314404 | Unterhalt Trafostationen<br>Gebäude   | 13'000         |                | 6'002.05          |                   |
| 587110.315101 | Unterhalt Zähler,<br>Messeinrichtungen  | 44'000         |                | 33'319.73         |                   |
| 587110.330000 | Abschreibung<br>Verwaltungsvermögen   | 90'000         |                | 105'453.57        |                   |
| 587110.424001 | Einfach- / Doppeltarif<br>Netznutzung   |                | 597'000        |                   | 623'576.05        |
| 587110.424002 | Einfach-/ Doppeltarif SDL   |                | 9'000          |                   | 10'762.20         |
| 587110.424003 | NS Leistungstarif Netznutzung<br>(>50'000 kWh)                                      |                | 64'000         |                   | 44'919.50         |
| 587110.424004 | NS Leistungstarif SDL<br>(>50'000 kWh)  |                | 1'500          |                   | 1'057.85          |
| 587110.424005 | NS Leistungstarif Netznutzung<br>(>100'000 kWh)                                     |                | 28'000         |                   | 37'882.15         |
| 587110.424006 | NS Leistungstarif SDL<br>(>100'000 kWh)   |                | 1'000          |                   | 958.95            |
| 587110.424007 | MS Leistungstarif Netznutzung   |                | 87'000         |                   | 86'238.05         |
| 587110.424008 | MS Leistungstarif SDL   |                | 4'000          |                   | 3'615.95          |
| 587110.426000 | Rückerstattungen  |                | 1'000          |                   | 900.00            |
| 587110.466000 | Planmässige Auflösung<br>passivierter<br>Anschlussbeiträge                          |                | 1'000          |                   | 11'300.00         |
| <b>58712</b>  | <b>Elektrizitätswerk -<br/>Stromhandel und Übriges (ohne<br/>Elektrizitätsnetz)</b> | <b>474'500</b> | <b>478'000</b> | <b>489'961.20</b> | <b>574'779.60</b> |
|               | <b>Saldo</b>  | <b>3'500</b>   |                | <b>84'818.40</b>  |                   |
| 587120.310101 | Stromeinkauf  | 399'000        |                | 414'582.45        |                   |
| 587120.310102 | Stromeinkauf Photovoltaik   | 56'000         |                | 532.50            |                   |
| 587120.310103 | Stromeinkauf HKN<br>(Herkunftsnachweis)   | 15'000         |                | 74'846.25         |                   |
| 587120.310104 | Stromeinkauf<br>Naturstromprodukte  | 2'500          |                |                   |                   |
| 587120.313201 | Dienstleistungen<br>Energiehandel   | 2'000          |                |                   |                   |
| 587120.424001 | Einfach- / Doppeltarif<br>Energiefieferung  |                | 401'000        |                   | 509'568.90        |
| 587120.424003 | NS Leistungstarif<br>Energiefieferung (>50'000<br>kWh)                              |                | 57'000         |                   | 47'293.85         |

| Kontonummer   | Text  | Budget 2021  |              | Rechnung 2021     |           |
|---------------|---|--------------|--------------|-------------------|-----------|
|               |   | Aufwand      | Ertrag       | Aufwand           | Ertrag    |
| 587120.424005 | NS Leistungstarif<br>Energiefieferung (>100'000<br>kWh) |              | 20'000       |                   | 17'916.85 |
| 587120.424009 | MS Leistungskunden                                      |              |              |                   |           |
| 587120.426001 | Rückerstattungen<br>Energiehandel                       |              |              |                   |           |
| <b>58713</b>  | <b>Öffentliche Beleuchtung</b>                          |              | <b>1'500</b> |                   |           |
|               | <b>Saldo</b>  | <b>1'500</b> |              |                   |           |
| 587130.310100 | Stromkosten<br>Strassenbeleuchtung                      |              |              |                   |           |
| 587130.314400 | Unterhaltskosten  |              |              |                   |           |
| 587130.363203 | Strassenunterhaltsbeiträge                              |              |              |                   |           |
| 587130.426000 | Rückerstattungen  |              | 1'500        |                   |           |
| 587130.426001 | Rückerstattung von Gemeinde                             |              |              |                   |           |
| <b>58718</b>  | <b>Finanzierungskonto</b>                               |              |              | <b>12'649.29-</b> |           |
|               | <b>Saldo</b>  |              |              | <b>12'649.29</b>  |           |
| 587180.363202 | Gewinnablieferung an Gemeinde                           |              |              |                   |           |
| 587180.394000 | Intern verrechnete<br>Kapitalzinsen                     |              |              |                   |           |
| 587180.439010 | a.o. Erfolg (periodenfremd)                             |              |              | 12'649.29-        |           |

**Bestandesrechnung**

| Kontonummer  | Text   | Anfangsbestand      |                     | Veränderung 2021    |       | Rechnung 2021       |  |
|--------------|--|---------------------|---------------------|---------------------|-------|---------------------|--|
|              |  | Saldo               | Zugang              | Brutto Abgang       | Saldo |                     |  |
| <b>T</b>     | <b>Bilanz</b>  |                     |                     | <b>6'692'646.51</b> |       | <b>5'086'481.55</b> |  |
| <b>1</b>     | <b>Aktiven</b>   | <b>2'249'176.30</b> | <b>5'467'101.26</b> | <b>4'664'018.78</b> |       | <b>3'052'258.78</b> |  |
| <b>10</b>    | <b>Finanzvermögen</b>  | <b>483'609.00</b>   | <b>4'467'715.07</b> | <b>4'558'565.21</b> |       | <b>392'758.86</b>   |  |
| <b>101</b>   | <b>Forderungen</b>   | <b>483'609.00</b>   | <b>4'437'058.07</b> | <b>4'558'565.21</b> |       | <b>362'101.86</b>   |  |
| <b>1010</b>  | <b>Forderungen aus Lieferungen und Leistungen gegenüber Dritten</b>    | <b>483'609.00</b>   | <b>1'692'593.80</b> | <b>1'814'100.94</b> |       | <b>362'101.86</b>   |  |
| <b>10100</b> | <b>Forderungen aus Lieferungen und Leistungen gegenüber Dritten</b>    | <b>509'109.00</b>   | <b>1'692'593.80</b> | <b>1'820'500.94</b> |       | <b>381'201.86</b>   |  |
| 5.101001     | Debitoren Bereich 230 WEG  | 458'196.50          | 1'681'778.80        | 1'758'773.44        |       | 381'201.86          |  |
| 5.101002     | Debitoren Bereich 270 FD   | 50'912.50           | 10'815.00           | 61'727.50           |       |                     |  |
| 5.101003     | Offene Forderungen   |                     |                     |                     |       |                     |  |
| 5.101004     | Stromrechnungen (WEG) Vorauszahlungen                                  |                     |                     |                     |       |                     |  |
| <b>10109</b> | <b>Wertberichtigung auf Forderungen aus Lieferungen und Leistungen</b> | <b>25'500.00-</b>   |                     | <b>6'400.00-</b>    |       | <b>19'100.00-</b>   |  |
| 5.101090     | Delkredere   | 25'500.00-          |                     | 6'400.00-           |       | 19'100.00-          |  |
| <b>1011</b>  | <b>Kontokorrente mit Dritten</b>                                       |                     | <b>2'586'989.47</b> | <b>2'586'989.47</b> |       |                     |  |
| 5.101100     | Guthaben Elektra beim Gemeindehaushalt (internes Kontokorrent)         |                     | 2'586'989.47        | 2'586'989.47        |       |                     |  |
| <b>1019</b>  | <b>Übrige Forderungen</b>  |                     | <b>157'474.80</b>   | <b>157'474.80</b>   |       |                     |  |
| 5.101901     | Vorsteuer MWST Elektra laufende Rechnung                               |                     | 82'075.10           | 82'075.10           |       |                     |  |
| 5.101902     | Vorsteuer MWST Elektra   |                     | 75'399.70           | 75'399.70           |       |                     |  |
|              | Investitionsrechnung   |                     |                     |                     |       |                     |  |
| 5.101905     | Abrechnungskonti   |                     |                     |                     |       |                     |  |
| <b>104</b>   | <b>Aktive Rechnungsabgrenzungen</b>                                    |                     | <b>30'657.00</b>    |                     |       | <b>30'657.00</b>    |  |
| <b>1041</b>  | <b>Sach- und übriger Betriebsaufwand</b>                               |                     | <b>30'657.00</b>    |                     |       | <b>30'657.00</b>    |  |
| 5.104100     | Transitorische Aktiven   |                     | 30'657.00           |                     |       | 30'657.00           |  |
| <b>14</b>    | <b>Verwaltungsvermögen</b>   | <b>1'765'567.30</b> | <b>999'386.19</b>   | <b>105'453.57</b>   |       | <b>2'659'499.92</b> |  |
| <b>140</b>   | <b>Sachanlagen VV</b>  | <b>1'765'567.30</b> | <b>999'386.19</b>   | <b>105'453.57</b>   |       | <b>2'659'499.92</b> |  |
| <b>1403</b>  | <b>Übrige Tiefbauten</b>   | <b>794'090.80</b>   | <b>423'668.92</b>   | <b>24'030.80</b>    |       | <b>1'193'728.92</b> |  |
| <b>14030</b> | <b>Übrige Tiefbauten allgemeiner Haushalt</b>                          | <b>794'090.80</b>   | <b>423'668.92</b>   | <b>24'030.80</b>    |       | <b>1'193'728.92</b> |  |
| 5.140301     | Übrige Tiefbauten allgemeiner Haushalt                                 | 794'090.80          | 423'668.92          | 24'030.80           |       | 1'193'728.92        |  |
| <b>1404</b>  | <b>Hochbauten</b>  | <b>36'536.15</b>    | <b>599'363.07</b>   | <b>2'495.93</b>     |       | <b>633'403.29</b>   |  |

**Bestandesrechnung**

| Kontonummer  | Text   | Anfangsbestand      |                     | Veränderung 2021  |                     | Rechnung 2021 |  |
|--------------|--|---------------------|---------------------|-------------------|---------------------|---------------|--|
|              |  | Saldo               | Zugang              | Brutto Abgang     | Saldo               |               |  |
| <b>14040</b> | <b>Hochbauten allgemeiner Haushalt</b>                                       | <b>36'536.15</b>    | <b>599'363.07</b>   | <b>2'495.93</b>   | <b>633'403.29</b>   |               |  |
| 5.140401     | Hochbauten Elektrizitätswerk   | 36'536.15           | 599'363.07          | 2'495.93          | 633'403.29          |               |  |
| <b>1409</b>  | <b>Übrige Sachanlagen</b>  | <b>934'940.35</b>   | <b>23'645.80-</b>   | <b>78'926.84</b>  | <b>832'367.71</b>   |               |  |
| <b>14090</b> | <b>Übrige Sachanlagen allgemeiner Haushalt</b>                               | <b>934'940.35</b>   | <b>23'645.80-</b>   | <b>78'926.84</b>  | <b>832'367.71</b>   |               |  |
| 5.140901     | übrigre Sachanlagen Elektrizitätswerk  | 934'940.35          | 23'645.80-          | 78'926.84         | 832'367.71          |               |  |
| <b>2</b>     | <b>Passiven</b>  | <b>2'249'176.30</b> | <b>1'225'545.25</b> | <b>422'462.77</b> | <b>3'052'258.78</b> |               |  |
| <b>20</b>    | <b>Fremdkapital</b>  | <b>1'034'422.79</b> | <b>928'800.02</b>   | <b>226'362.85</b> | <b>1'736'859.96</b> |               |  |
| <b>200</b>   | <b>Laufende Verbindlichkeiten</b>  | <b>774'789.79</b>   | <b>834'488.58</b>   | <b>122'562.85</b> | <b>1'486'715.52</b> |               |  |
| <b>2000</b>  | <b>Laufende Verbindlichkeiten aus Lieferungen und Leistungen von Dritten</b> |                     |                     |                   |                     |               |  |
| 5.200001     | offene Verpflichtungen   |                     |                     |                   |                     |               |  |
| 5.200002     | Kreditoren manuell   |                     |                     |                   |                     |               |  |
| <b>2001</b>  | <b>Kontokorrente mit Dritten</b>   | <b>774'789.79</b>   | <b>711'925.73</b>   |                   | <b>1'486'715.52</b> |               |  |
| 5.200100     | Kontokorrent PG Andwil   | 774'789.79          | 711'925.73          |                   | 1'486'715.52        |               |  |
| <b>2002</b>  | <b>Steuern</b>   |                     | <b>122'562.85</b>   | <b>122'562.85</b> |                     |               |  |
| 5.200201     | Umsatzsteuer (MWST), Elektra   |                     | 122'562.85          | 122'562.85        |                     |               |  |
| <b>204</b>   | <b>Passive Rechnungsabgrenzungen</b>   | <b>92'500.00</b>    | <b>92'500.00</b>    | <b>92'500.00</b>  | <b>92'500.00</b>    |               |  |
| <b>2041</b>  | <b>Sach- und übriger Betriebsaufwand</b>                                     | <b>92'500.00</b>    | <b>92'500.00</b>    | <b>92'500.00</b>  | <b>92'500.00</b>    |               |  |
| 5.204100     | Transitorische Passiven  | 92'500.00           | 92'500.00           | 92'500.00         | 92'500.00           |               |  |
| <b>206</b>   | <b>Langfristige Finanzverbindlichkeiten</b>                                  | <b>167'133.00</b>   | <b>1'811.44</b>     | <b>11'300.00</b>  | <b>157'644.44</b>   |               |  |
| <b>2068</b>  | <b>Passivierte Anschlussbeiträge</b>   | <b>167'133.00</b>   | <b>1'811.44</b>     | <b>11'300.00</b>  | <b>157'644.44</b>   |               |  |
| 5.206800     | Passivierte Anschlussbeiträge  | 167'133.00          | 1'811.44            | 11'300.00         | 157'644.44          |               |  |
| <b>29</b>    | <b>Eigenkapital</b>  | <b>1'214'753.51</b> | <b>296'745.23</b>   | <b>196'099.92</b> | <b>1'315'398.82</b> |               |  |
| <b>299</b>   | <b>Bilanzüberschuss/-fehlbetrag</b>  | <b>1'214'753.51</b> | <b>296'745.23</b>   | <b>196'099.92</b> | <b>1'315'398.82</b> |               |  |
| <b>2990</b>  | <b>Jahresergebnis</b>  | <b>196'099.92</b>   | <b>100'645.31</b>   | <b>196'099.92</b> | <b>100'645.31</b>   |               |  |
| 5.299001     | Jahresergebnis   | 196'099.92          | 100'645.31          | 196'099.92        | 100'645.31          |               |  |
| <b>2999</b>  | <b>Kumulierte Ergebnisse der Vorjahre</b>                                    | <b>1'018'653.59</b> | <b>196'099.92</b>   |                   | <b>1'214'753.51</b> |               |  |
| 5.299901     | Reserve für künftige Aufwandüberschüsse                                      | 1'018'653.59        | 196'099.92          |                   | 1'214'753.51        |               |  |

**Bestandesrechnung**

| Kontonummer | Text                                 | Veränderung 2021        |                     | Rechnung 2021       |                     |
|-------------|--------------------------------------|-------------------------|---------------------|---------------------|---------------------|
|             |                                      | Anfangsbestand<br>Saldo | Brutto<br>Abgang    |                     |                     |
| <b>T</b>    | <b>Bilanz</b>                        |                         | <b>6'692'646.51</b> | <b>5'086'481.55</b> |                     |
| <b>1</b>    | <b>Aktiven</b>                       | <b>2'249'176.30</b>     | <b>5'467'101.26</b> | <b>4'664'018.78</b> | <b>3'052'258.78</b> |
| <b>10</b>   | <b>Finanzvermögen</b>                | <b>483'609.00</b>       | <b>4'467'715.07</b> | <b>4'558'565.21</b> | <b>392'758.86</b>   |
| 101         | Forderungen                          | 483'609.00              | 4'437'058.07        | 4'558'565.21        | 362'101.86          |
| 104         | Aktive Rechnungsabgrenzungen         |                         | 30'657.00           |                     | 30'657.00           |
| <b>14</b>   | <b>Verwaltungsvermögen</b>           | <b>1'765'567.30</b>     | <b>999'386.19</b>   | <b>105'453.57</b>   | <b>2'659'499.92</b> |
| 140         | Sachanlagen VV                       | 1'765'567.30            | 999'386.19          | 105'453.57          | 2'659'499.92        |
| <b>2</b>    | <b>Passiven</b>                      | <b>2'249'176.30</b>     | <b>1'225'545.25</b> | <b>422'462.77</b>   | <b>3'052'258.78</b> |
| <b>20</b>   | <b>Fremdkapital</b>                  | <b>1'034'422.79</b>     | <b>928'800.02</b>   | <b>226'362.85</b>   | <b>1'736'859.96</b> |
| 200         | Laufende Verbindlichkeiten           | 774'789.79              | 834'488.58          | 122'562.85          | 1'486'715.52        |
| 204         | Passive Rechnungsabgrenzungen        | 92'500.00               | 92'500.00           | 92'500.00           | 92'500.00           |
| 206         | Langfristige Finanzverbindlichkeiten | 167'133.00              | 1'811.44            | 11'300.00           | 157'644.44          |
| <b>29</b>   | <b>Eigenkapital</b>                  | <b>1'214'753.51</b>     | <b>296'745.23</b>   | <b>196'099.92</b>   | <b>1'315'398.82</b> |
| 299         | Bilanzüberschuss/-fehlbetrag         | 1'214'753.51            | 296'745.23          | 196'099.92          | 1'315'398.82        |

| Konton | Text                                     | Budget 2021 |           | Rechnung 2021 |            |
|--------|--|-------------|-----------|---------------|------------|
|        |  | Ausgaben    | Einnahmen | Ausgaben      | Einnahmen  |
| 5      | Elektra Andwil                           | 1'336'000   | 63'000    | 994'925.46    | 10'000.00  |
|        | Saldo                                    |             | 1'273'000 |               | 984'925.46 |
| 58     | VOLKSWIRTSCHAFT                          | 1'336'000   | 63'000    | 994'925.46    | 10'000.00  |
|        | Saldo                                    |             | 1'273'000 |               | 984'925.46 |
| 587    | Brennstoffe und<br>Energie               | 1'336'000   | 63'000    | 994'925.46    | 10'000.00  |
|        | Saldo                                    |             | 1'273'000 |               | 984'925.46 |
| 5871   | Elektrizität                             | 1'336'000   | 63'000    | 994'925.46    | 10'000.00  |
|        | Saldo                                    |             | 1'273'000 |               | 984'925.46 |
| 58711  | Elektrizitätswerk -<br>Elektrizitätsnetz | 1'336'000   | 63'000    | 994'925.46    | 10'000.00  |
|        | Saldo                                    |             | 1'273'000 |               | 984'925.46 |



| Kontonummer   | Text  | Budget 2021      |               | Rechnung 2021     |                  |
|---------------|---|------------------|---------------|-------------------|------------------|
|               |   | Ausgaben         | Einnahmen     | Ausgaben          | Einnahmen        |
| <b>5</b>      | <b>Elektra Andwil</b>   | <b>1'336'000</b> | <b>63'000</b> | <b>994'925.46</b> | <b>10'000.00</b> |
|               | Saldo   |                  | 1'273'000     |                   | 984'925.46       |
| <b>58</b>     | <b>VOLKSWIRTSCHAFT</b>  | <b>1'336'000</b> | <b>63'000</b> | <b>994'925.46</b> | <b>10'000.00</b> |
|               | Saldo   |                  | 1'273'000     |                   | 984'925.46       |
| <b>587</b>    | <b>Brennstoffe und Energie</b>                                    | <b>1'336'000</b> | <b>63'000</b> | <b>994'925.46</b> | <b>10'000.00</b> |
|               | Saldo   |                  | 1'273'000     |                   | 984'925.46       |
| <b>5871</b>   | <b>Elektrizität</b>   | <b>1'336'000</b> | <b>63'000</b> | <b>994'925.46</b> | <b>10'000.00</b> |
|               | Saldo   |                  | 1'273'000     |                   | 984'925.46       |
| <b>58711</b>  | <b>Elektrizitätswerk -<br/>Elektrizitätsnetz</b>                  | <b>1'336'000</b> | <b>63'000</b> | <b>994'925.46</b> | <b>10'000.00</b> |
|               | Saldo   |                  | 1'273'000     |                   | 984'925.46       |
| 587110.503500 | Leitungsnetz Mittel- und<br>Niederspannung                        | 399'000          |               | 285'025.50        |                  |
| 587110.504000 | Hochbauten Mittel- und<br>Niederspannung (Elektro und<br>Gebäude) | 792'000          |               | 559'776.61        |                  |
| 587110.509000 | Übrige Sachanlagen  | 145'000          |               | 150'123.35        |                  |
| 587110.632001 | Investitionsbeiträge Gemeinde<br>/ Zweckverbände                  |                  |               |                   |                  |
| 587110.637002 | Benützungrechte /<br>Rückerstattungen                             |                  |               |                   |                  |
| 587110.637100 | Anschlussbeiträge von<br>privaten Haushalten (bisher<br>LR)       |                  | 63'000        |                   | 10'000.00        |

per 31.12.2021

# Elektra Andwil Finanzbuchhaltung



| 140 Sachanlagen VV                              | Zeitwert<br>Anfang Periode | Abschreibung<br>Ordentlich | Abschreibung<br>Ausserordentlich | Anschaffungswert<br>Zugang | Anschaffungswert<br>Abgang | Zeitwert<br>Ende Periode |
|---|----------------------------|----------------------------|----------------------------------|----------------------------|----------------------------|--------------------------|
| 5.140301 Übrige Tiefbauten allgemeiner Haushalt | 932'734.22                 | 24'030.80                  | -                                | 285'025.50                 | -                          | 1'193'728.92             |
| 5.140401 Hochbauten Elektrizitätswerk           | 76'122.61                  | 2'495.93                   | -                                | 559'776.61                 | -                          | 633'403.29               |
| 5.140901 Übrige Sachanlagen Elektrizitätswerk   | 761'171.20                 | 78'926.84                  | -                                | 150'123.35                 | -                          | 832'367.71               |
| <b>14 Verwaltungsvermögen</b>                   | <b>1'770'028.03</b>        | <b>105'453.57</b>          | <b>-</b>                         | <b>994'925.46</b>          | <b>-</b>                   | <b>2'659'499.92</b>      |

| 200 Laufende Verbindlichkeiten         | Zeitwert<br>Anfang Periode | Abschreibung<br>Ordentlich | Abschreibung<br>Ausserordentlich | Anschaffungswert<br>Zugang | Anschaffungswert<br>Abgang | Zeitwert<br>Ende Periode |
|--|----------------------------|----------------------------|----------------------------------|----------------------------|----------------------------|--------------------------|
| 5.206800 Passivierte Anschlussbeiträge | -158'944.44                | -11'300.00                 | -                                | -10'000.00                 | -                          | -157'644.44              |
| <b>20 Fremdkapital</b>                 | <b>-158'944.44</b>         | <b>-11'300.00</b>          | <b>-</b>                         | <b>-10'000.00</b>          | <b>-</b>                   | <b>-157'644.44</b>       |

| Total | 1'611'083.59 | 94'153.57 | - | 984'925.46 | - | 2'501'855.48 |
|-------|--------------|-----------|---|------------|---|--------------|
|-------|--------------|-----------|---|------------|---|--------------|

Kontrolle

OK OK OK OK OK OK

| Anlagenbuchhaltung                                      | Zeitwert<br>Anfang Periode | Abschreibung<br>Ordentlich | Abschreibung<br>Ausserordentlich | Anschaffungswert<br>Zugang | Anschaffungswert<br>Abgang | Zeitwert<br>Ende Periode |
|---|----------------------------|----------------------------|----------------------------------|----------------------------|----------------------------|--------------------------|
| <b>Total</b>  | <b>1'611'083.59</b>        | <b>94'153.57</b>           | <b>-</b>                         | <b>984'925.46</b>          | <b>-</b>                   | <b>2'501'855.48</b>      |
| Hochbauten (RMSG Abgleich)                              | 3'935.58                   | 140.56                     | -                                | -                          | -                          | 3'795.02                 |
| TS Gebäude  | 16'941.92                  | 549.58                     | -                                | 161'900.30                 | -                          | 178'292.64               |
| TS MS-Anlage  | 7'560.58                   | 313.93                     | -                                | 238'964.38                 | -                          | 246'211.03               |
| TS Transformator  | 4'817.35                   | 165.64                     | -                                | 83'863.03                  | -                          | 88'514.74                |
| TS NS-Anlage  | 5'584.84                   | 231.90                     | -                                | 75'048.90                  | -                          | 80'401.84                |
| TS Zubehör  | -                          | -                          | -                                | -                          | -                          | -                        |
| TS Maststation  | -                          | -                          | -                                | -                          | -                          | -                        |
| Freileitung   | -                          | -                          | -                                | -                          | -                          | -                        |
| Kabel   | 79'563.56                  | 2'334.65                   | -                                | 163'159.85                 | -                          | 240'388.76               |
| Kabelrohrblock  | 348'784.60                 | 6'452.81                   | -                                | 121'865.65                 | -                          | 464'197.44               |
| Kabelrohrblock (RMSG Abgleich)                          | 275'118.51                 | 8'336.92                   | -                                | -                          | -                          | 266'781.59               |
| HA Kabel  | 91'259.20                  | 2'681.32                   | -                                | -                          | -                          | 88'577.88                |
| Verteilkabine   | 37'282.34                  | 1'094.32                   | -                                | -                          | -                          | 36'188.02                |
| Messtechnik intelligente Messsysteme (KG 510)           | 323'751.21                 | 23'067.91                  | -                                | 150'123.35                 | -                          | 450'806.65               |
| Messtechnik Kundenzähler NS (KG 520)                    | -                          | -                          | -                                | -                          | -                          | -                        |
| Rollout Smart Metering (RMSG Abgleich)                  | 36'912.54                  | 2'839.43                   | -                                | -                          | -                          | 34'073.11                |
| Übrige akt. Ausgaben Wacholderenstrasse (RMSG Abgleich) | 182'681.96                 | 5'535.82                   | -                                | -                          | -                          | 177'146.14               |
| Messtechnik Rundsteuerempfänger NS (KG 520)             | -                          | -                          | -                                | -                          | -                          | -                        |
| Infrastruktur   | 57'812.50                  | 18'750.00                  | -                                | -                          | -                          | 39'062.50                |
| Infrastruktur Elektra Anschaffungen (RMSG Abgleich)     | 342'694.95                 | 34'269.50                  | -                                | -                          | -                          | 308'425.45               |
| Netzkostenbeiträge MS                                   | -                          | -                          | -                                | -                          | -                          | -                        |
| Netzkostenbeiträge NS                                   | -44'673.61                 | -1'310.72                  | -                                | -                          | -                          | -43'362.89               |
| Netzanschlussbeiträge NS                                | -158'944.44                | -11'300.00                 | -                                | -10'000.00                 | -                          | -157'644.44              |

# Grundsätze der Rechnungslegung einschliesslich Bilanzierungs- und Bewertungsgrundsätze

## Angewendetes Regelwerk

Die vorliegende Rechnung wurde in Übereinstimmung mit dem Gemeindegesetz (sGS 151.2) und der Verordnung über den Finanzhaushalt der Gemeinden (sGS 151.53) erstellt. Es werden die allgemeinen Grundlagen und Grundsätze der Rechnungslegung der St.Galler Gemeinden angewendet.

## Rechnungslegungsgrundsätze

Die Grundsätze zur Rechnungslegung richten sich nach Art. 106a Abs. 1 des Gemeindegesetzes (sGS 151.2).

## Bruttodarstellung

Aufwände und Erträge, Ausgaben und Einnahmen sowie Aktiven und Passiven werden getrennt voneinander, ohne gegenseitige Verrechnung, in voller Höhe ausgewiesen.

## Fortführung

Für die Rechnungslegung ist die Fortführung der Tätigkeit der Gemeinden begleitend.

## Periodenabgrenzung

Aufwände und Erträge werden in derjenigen Periode erfasst, in der sie verursacht werden.

## Vergleichbarkeit

Die Rechnungen der Gesamtgemeinde und der Verwaltungseinheiten sollen sowohl untereinander als auch über die Zeit hinweg vergleichbar sein.

## Stetigkeit

Die Grundsätze der Rechnungslegung bleiben nach Möglichkeit während eines längeren Zeitraums unverändert.

## Verständlichkeit

Die Informationen müssen klar und nachvollziehbar sein.

## Wesentlichkeit

Sämtliche Informationen im Hinblick auf die Adressaten, die für eine rasche und umfassende Beurteilung der Vermögens-, Finanz- und Ertragslage notwendig sind, sind offenzulegen. Nicht relevante Informationen sollen ausgelassen werden.

### **Zuverlässigkeit**

Die Informationen sollen richtig sein und glaubwürdig dargestellt werden (Richtigkeit). Der wirtschaftliche Gehalt soll die Abbildung bestimmen (wirtschaftliche Betrachtungsweise).

Die Informationen sollen willkürfrei und wertfrei dargestellt werden (Vollständigkeit).

### **Aktivierungsgrenze**

1. Die Aktivierungsgrenze beträgt gemäss Gemeinderatsbeschluss vom 25. Juni 2018 CHF 20'000.00, wobei Darlehen und Beteiligungen unabhängig von ihrer Höhe aktiviert werden. Alle wertvermehrenden Investitionen über diesem Betrag werden aktiviert und gemäss Abschreibungsfristen abgeschrieben.

2. Vermögenswerte im Verwaltungsvermögen werden aktiviert, wenn:

- a) sie einen mehrjährigen öffentlichen Nutzen aufweisen und
- b) ihre Werte verlässlich ermittelt werden können und
- c) ihre Werte über der Aktivierungsgrenze von CHF 20'000.00 liegen und
- d) sie einen wertvermehrenden Charakter aufweisen

### **Abschreibungsgrundsätze**

Nach RMSG werden die aktivierten Ausgaben nach der zu erwartenden Nutzungsdauer linear abgeschrieben.

Aufgrund der Bestimmungen des RMSG dürfen die Anschlussbeiträge für Wasser und Abwasser ab 2019 nicht mehr direkt der Erfolgsrechnung gutgeschrieben werden, sondern sind über die Investitionsrechnung zu passivieren und müssen als «passivierte Anschlussbeiträge» in der Bilanz ausgewiesen werden. Diese sind innert 15 Jahren über die Erfolgsrechnung planmässig aufzulösen.

Ein Abschreibungsplan im bisherigen Umfang wird nicht mehr publiziert. Die Abschreibungen werden in den einzelnen Funktionen verbucht mit folgenden vom Gemeinderat beschlossenen Abschreibungssätzen.

## Abschreibungssätze

| Bilanzkontogruppen             | Anlagekategorie                                | Abschreibungsdauer                              |
|--------------------------------|--|---|
| Böden                          | Böden  | Keine   |
| Strassen, Verkehrswege         | Strassen, Verkehrswege                         | 30 Jahre  |
|                                | Brücken, Kunstbauten (konventionelle Bauweise) | 60 Jahre  |
|                                | Brücken, Kunstbauten (Leichtbauweise)          | 15 Jahre  |
| Wasserbau                      | Wasserbau                                      | 40 Jahre  |
| Übrige Tiefbauten              | Übrige Tiefbauten (z.B. Friedhöfe, Plätze)     | 40 Jahre  |
|                                | Kanal- und Leitungsnetze                       | 40 Jahre  |
|                                | Abwasseranlagen, Abfallanlagen (Tiefbauten)    | 40 Jahre  |
| Hochbauten                     | Gebäude, Hochbauten (konventionelle Bauweise)  | 30 Jahre  |
|                                | Gebäude, Hochbauten (Leichtbauweise)           | 20 Jahre  |
|                                | Abwasseranlagen, Abfallanlagen (Hochbauten)    | 30 Jahre  |
| Waldungen, Alpen               | Waldungen, Alpen                               | Keine   |
| Mobilien                       | Mobilien                                       | 4 Jahre   |
|                                | Maschinen                                      | 4 Jahre   |
|                                | Fahrzeuge                                      | 7 Jahre   |
|                                | Spezialfahrzeuge                               | 15 Jahre  |
|                                | Hardware                                       | 4 Jahre   |
| Anlagen im Bau                 | Anlagen im Bau im Verwaltungsvermögen          | Keine   |
| Übrige Sachanlagen             | Übrige Sachanlagen                             | Nach erwarteter Nutzungsdauer                   |
| Immaterielle Anlagen           | Software                                       | 4 Jahre   |
|                                | Lizenzen, Nutzungsrechte, Markenrechte         | 5 Jahre   |
|                                | Planungskosten                                 | 10 Jahre  |
|                                | übrige immaterielle Anlagen                    | 5 Jahre   |
| Darlehen                       | Darlehen                                       | Keine   |
| Beteiligungen, Grundkapitalien | Beteiligungen, Grundkapitalien                 | Keine   |
| Investitionsbeiträge           | Investitionsbeiträge                           | Gemäss Anlagekategorie des finanzierten Objekts |
| Passivierte Anschlussbeiträge  | Passivierte Anschlussbeiträge                  | 15 Jahre  |